



BLUMENTAG®



# ТОВАРЫ ДЛЯ ФЛОРИСТИКИ



КАТАЛОГ 2021





## МОРСКАЯ ВАЗА С РАКУШКАМИ



Морской стиль в интерьере по-прежнему в тренде у дизайнеров по всему миру. Светлые цвета и оттенки синего напоминают о летнем отпуске на море. Камушки, раковины, фигурки яхт и маяков остаются любимыми туристическими сувенирами. Почему бы не сделать морской сувенир в интерьер своими руками? С нашим мастер-классом это очень просто!

**200 руб.**

≈ стоимость  
расходных  
материалов





BLUMENTAG®

ИНСТРУМЕНТЫ  
И МАТЕРИАЛЫ

1. Ракушки  
декоративные  
**Zlatka / Blumentag**,  
арт. DRF-005,  
Nassa
2. Ракушки  
декоративные  
**Zlatka / Blumentag**,  
арт. DRF-008,  
Nassa Cooked
3. Ракушки  
декоративные  
**Zlatka / Blumentag**,  
арт. DRF-010,  
Nassa Pussata Asstd
4. Ракушки  
декоративные  
**Zlatka / Blumentag**,  
арт. DRF-018,  
Echinellopsis  
Grandinatus
5. Пряжа **ARACHNA  
Craft Maxi**,  
№01 натуральный
6. Клеевой пистолет  
**Micron**,  
арт. MGG-25
7. Ножницы  
универсальные  
**GAMMA**,  
арт. U-9016

Дополнительно:  
стеклянная ваза





1. Начинаем декор с обмотки шнуром ARACHNA Craft Maxi. Прежде всего, для надежного приклеивания необходимо обезжирить поверхность вазы. Чтобы край смотрелся аккуратно, шнур необходимо слегка распустить и приклеить на клеевой пистолет Micron (арт. MGG-25). Продолжаем обматывать вазу шнуром, нанося клей на 5–10 см, а затем плотно прижимая шнур к вазе. Количество витков зависит от размера вазы, в данном случае получилось 7 полных витков снизу. Обрезаем лишний шнур и, распушив кончик, закрепляем его горячим клеем. Теперь, повторяя все вышеописанные действия, закрепляем еще 7 витков сверху. Для удобства вазу можно перевернуть вверх дном.
2. Работа со шнуром завершена, приступаем к декору ракушками. Подготовим несколько разных вариантов ракушек Zlatka / Blumentag (арт. DRF-005, DRF-008, DRF-018, DRF-010) разного цвета, размера и фактуры.
3. Используя горячий клей, закрепляем ракушки близко друг к другу, с минимальными зазорами, чередуем цвета и размеры. Удобнее всего приклеивать по 1–2 ракушки, поскольку клей довольно быстро остывает. Продолжаем приклеивать, пока вся оставшаяся поверхность вазы не будет покрыта ракушками.
4. Ваза готова!



## ЦВЕТОК РАНУНКУЛЮСА



Ранункулюс – очень красивый цветок, из которого собирают большие, роскошные букеты. Прекрасны эти цветы и по одиночке, особенно если сделаны своими руками. Искусственные цветы – недооцененный вид рукоделия. А ведь в наших широтах, где так долго холодно и серо, любоваться цветами хочется, как можно дольше. Может быть, именно цветок ранункулюса, сделанный вами из бумаги Blumentag по нашему мастер-классу, станет удивительным подарком, посланием для близкого человека!

**60 руб.**

≈ стоимость  
расходных  
материалов





BLUMENTAG®



ИНСТРУМЕНТЫ  
И МАТЕРИАЛЫ

1. Гофрированная бумага **Blumentag**, арт. **GOF-180**  
548 камелия  
558 салатный  
571 гортензия  
574 светло-желтый
2. Проволока флористическая в оплетке **Blumentag**, арт. **PGW-1.2**, 1,2 мм, 40 см, 01 зеленый
3. Флористическая лента **Blumentag**, арт. **CLF**, 61 св. зеленый
4. Бокорезы **Micron**, арт. **HTP-11**
5. Клеевой пистолет **Micron**, арт. **MGG-25**
6. Ножницы универсальные **GAMMA**, арт. **U-9016**

Дополнительно: фольга







1. Нарезаем каждый из цветов гофрированной бумаги Blumentag (арт. GOF-180) на прямоугольники размером  $3 \times 4-4.5$  см.
2. Складываем прямоугольник пополам и скругляем края, чтобы получился овал. Обрабатываем таким образом все лепестки.
3. Для цветка ранункулюса нам понадобится сделать 10 салатových (558 салатový), 12 светло-желтых (574 светло-желтый), 27 розовых (571 гортензия) и 17 ярко-розовых (548 камелия). Количество лепестков может варьироваться в зависимости от того, насколько пышный цветок вы хотите сделать.
4. Первый ряд лепестков (574 светло-желтый) растягиваем по середине, проглаживая двумя большими пальцами.
5. Все последующие лепестки растягиваем посередине и сверху, особое внимание уделяем крайним лепесткам, чтобы цветок выглядел пышным, растягиваем верхний край ярко-розовых лепестков максимально хорошо.
6. Все заготовки готовы, переходим к сборке цветка.



7



8



9



10



11



12

7. В зависимости от дальнейшего применения цветка отмеряем необходимую длину проволоки Blumentag (арт. PGW-1.2) для стебелька, при необходимости укорачиваем кусачками. Из фольги катаем плотный шарик диаметром 2–2.5 см.
8. Приклеиваем шарик к проволоке, используя клеевой пистолет Micron (арт. MGG-25).
9. Кусочком светло-желтой бумаги или одним из лепестков закрываем шарик-основу. Промазав горячим клеем основание лепестка, приклеиваем к основе. Каждый последующий лепесток клеим внахлест на предыдущий, отступая примерно половину ширины лепестка.
10. После этого переходим к лепесткам салатного цвета, клеим их так же, как желтые, но теперь лепестки более открыты.
11. Далее переходим к светло-розовым лепесткам.
12. Завершающие ряды клеим из ярко-розовых лепестков.

13. Получился вот такой цветок.
14. Из гофрированной бумаги салатового цвета вырезаем 6–7 лепестков чашелистика, чтобы закрыть обратную сторону цветка.
15. Слегка выгибаем каждый лепесток.
16. Приклеиваем, как показано на фото.
17. Начиная от основания, обматываем проволоку флористической лентой Blumentag (арт. CLF), для увеличения толщины можно добавить дополнительную проволоку.
18. Готово! Такой цветок приятно подарить или получить в подарок.





## ПОДСВЕЧНИК «ЛЕСНОЙ ОГОНЕК»



Добавить интерьеру уюта и света помогают свечи. В холодное время года они согревают, в теплое – дарят ощущение отдыха на природе у открытого огня. Сделанный с помощью нашего мастер-класса подсвечник из природных материалов станет отличным декором или подарком для любимых к любому празднику по любому поводу. Ведь чтобы подарить тепло, повод не обязателен.

**145 руб.**

≈ стоимость  
расходных  
материалов





BLUMENTAG®



## ИНСТРУМЕНТЫ И МАТЕРИАЛЫ

1. Набор природных материалов «дрифтвуд» **Blumentag**, арт. **DRW-02**, 01
2. Клеевой пистолет **Micron**, арт. **MGG-25**



1



2



1. Начнем склеивать подсвечник из дрифтвуда Blumentag (арт. DRW-02), начиная с подставки под свечи. Тщательно подклеиваем места стыков палочек клеевым пистолетом Micron (арт. MGG-25).
2. Разместим свечи на подставке и продолжим обклеивать их материалом из набора дрифтвуда по кругу.
3. Добавим мелкие палочки Blumentag.
- 4-5. Подсвечник готов!



## ПАННО «ПТИЧИЙ ЛЕС»



Предлагаем оживить и украсить интерьер с помощью панно из флористических элементов и милых заготовок в виде птичек в специальной глубокой раме от Mr. Carving. Такое панно органично впишется в ваш дом и будет напоминать о днях, проведенных на природе.

**830 руб.**

≈ стоимость  
расходных  
материалов







ИНСТРУМЕНТЫ  
И МАТЕРИАЛЫ

1. Арт-панель фанера сосна **Mr. Carving**, арт. **AP-2020**
2. Рамка **GAMMA**, арт. **MRD-01**, 20 × 20 см, №02 коричневый
3. Набор «Пасхальный» фанера **Mr. Carving**, арт. **ВД-883**
4. Декоративные элементы **Blumentag**, арт. **ATJ-06**, 01 белый/св. желтый
5. Декоративные элементы **Blumentag**, арт. **ATJ-12**
6. Мох окрашенный **Blumentag**, арт. **BMSP-50H**, т. зеленый
7. Кора дерева для декора **Blumentag**, арт. **FBC-01**
8. Сизалевое волокно **Blumentag**, арт. **BHG-20**, коричневый
9. Морилка **Love2art**, арт. **LAS-80**, 01 грецкий орех
10. Кисти синтетика **VISTA-ARTISTA**, арт. **50232-20**
11. Клеевой пистолет **Micron**, арт. **MGG-25**
12. Бокорезы **Micron**, арт. **НТР-11**





1. Покроем заготовку Mr. Carving (арт. AP-2020) морилкой с помощью кисти VISTA-ARTISTA (арт. 50232-20). Приклеим раму GAMMA (арт. МРД-01) к заготовке с помощью клеевого пистолета Micron (арт. MGG-25).
2. Из коры Blumentag (арт. FBC-01) и мха Blumentag (арт. BMSP-50H) выложим дерево и приклеим его к основе клеевым пистолетом.
3. Из сизаля Blumentag (арт. BHG-20) сделаем гнездо и приклеим его к дереву. Поместим в гнездо птичку из набора Mr. Carving (арт. ВД-883).
4. Рядом приклеим вторую птичку.
5. Нарежем веточку Blumentag (арт. АТJ-06) на несколько небольших частей бокорезами Micron (арт. НТJ-11). Приклеим цветочки и веточки в нижней части рядом с деревом.
6. Панно готово!



## НАСТОЛЬНАЯ КОМПОЗИЦИЯ «ЛЕСНАЯ ХИЖИНА»



С помощью нашего мастер-класса можно сделать интересную поделку для детского сада или школы. Создать волшебный лесной домик на основе готовой садовой миниатюры не составит труда – творите с удовольствием! Высококачественные декоративные и натуральные флористические материалы Blumentag помогут душевно украсить настольную композицию.

**590 руб.**

≈ стоимость  
расходных  
материалов







BLUMENTAG®




ИНСТРУМЕНТЫ  
И МАТЕРИАЛЫ

1. Мох окрашенный **Blumentag**, арт. **BMSP-50H**, салатный
2. Краска акриловая **VISTA-ARTISTA Studio**, арт. **VAAP-75**  
01 белила титановые,  
23 охра желтая,  
25 красно-коричневый
3. Набор флористических природных материалов **Blumentag**, арт. **SDE-02**
4. Кора дерева для декора **Blumentag**, арт. **FBC-01**, 01
5. Садовая миниатюра **Blumentag**, арт. **PFA-019**
6. Чипборд **Mr. Painter**, арт. **СН1-10**, 23 «Кирпичики»
7. Пенокартон «Love2art», арт. **FBS-70-100-5**
8. Срез дерева **Blumentag**, арт. **СРЕЗ-05**
9. Кисть поролоновая подушечка **Mr. Painter**, арт. **SPB-20**
10. Клей ПВА **Stilsy**, арт. **ST-085**
11. Картон переплетный **Love2art**, арт. **KLL-03**
12. Кисть синтетика **VISTA-ARTISTA**, арт. **50232-20**, №20  
плоская короткая ручка
13. Универсальная линейка **GAMMA**, арт. **RM-001**
14. Набор графитовых карандашей **ВКФ ИНЖЕНЕР**, арт. **ЗР-1240**
15. Нож канцелярский **NORMAN** **ОПТИМА**, арт. **NRN240704**
16. Ножницы **GAMMA**, арт. **U-9016**
17. Складной мат для края **GAMMA**, арт. **DKF-01**
18. Клеевой пистолет **Micron**, арт. **MGG-25**



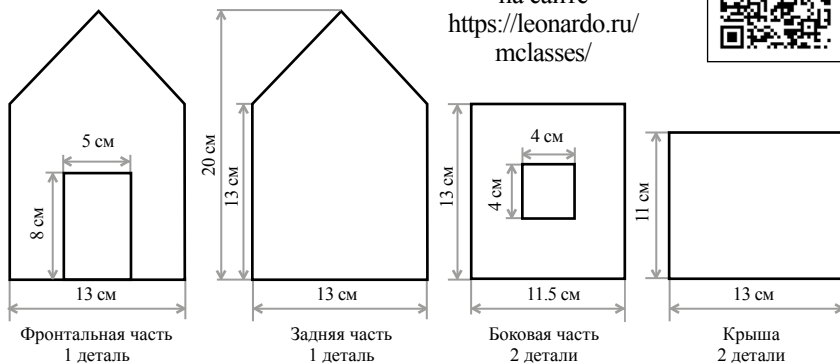




1. На мате для края GAMMA (арт. DKF-01) обведем по шаблону на пенокартоне Hobbius (арт. FBS-100-140-5) и вырежем детали домика с помощью ножа NORMAN (арт. NRN240704).
2. Сделаем в стенах окошки и дверь.
3. Склеим детали при помощи клеевого пистолета Micron (арт. MGG-25).
4. Частично задекорируем домик чипбордом Mr. Painter (арт. CHI-10).
5. Окрасим коричневой краской VISTA-ARTISTA Studio (арт. VAAP-75, 25).
6. Из картона Love2art (арт. KLL-03) вырежем круг диаметром 25 см.
7. Из спилов Blumentag (арт. SPE3-05) склеим столик и стулья.
8. Приклеим домик к основе, а внутри расположим стол и стулья.
9. Слегка затонируем дом белой и охристой краской VISTA-ARTISTA (арт. VAAP-75, 01, 23).
10. Крышу задекорируем корой Blumentag (арт. FBC-01).
11. Приклеим возле домика большие спилов Blumentag (арт. SPE3-05). Совет: выложить дорожку можно камушками «марблс» (арт. GLG) или декоративным песком (арт. BDSN-1). Украсим вход декоративным ведром Blumentag (арт. PFP-019).
12. Композиция готова!



Шаблон с размерами  
вы можете скачать  
на сайте  
[https://leonardo.ru/  
mclasses/](https://leonardo.ru/mclasses/)





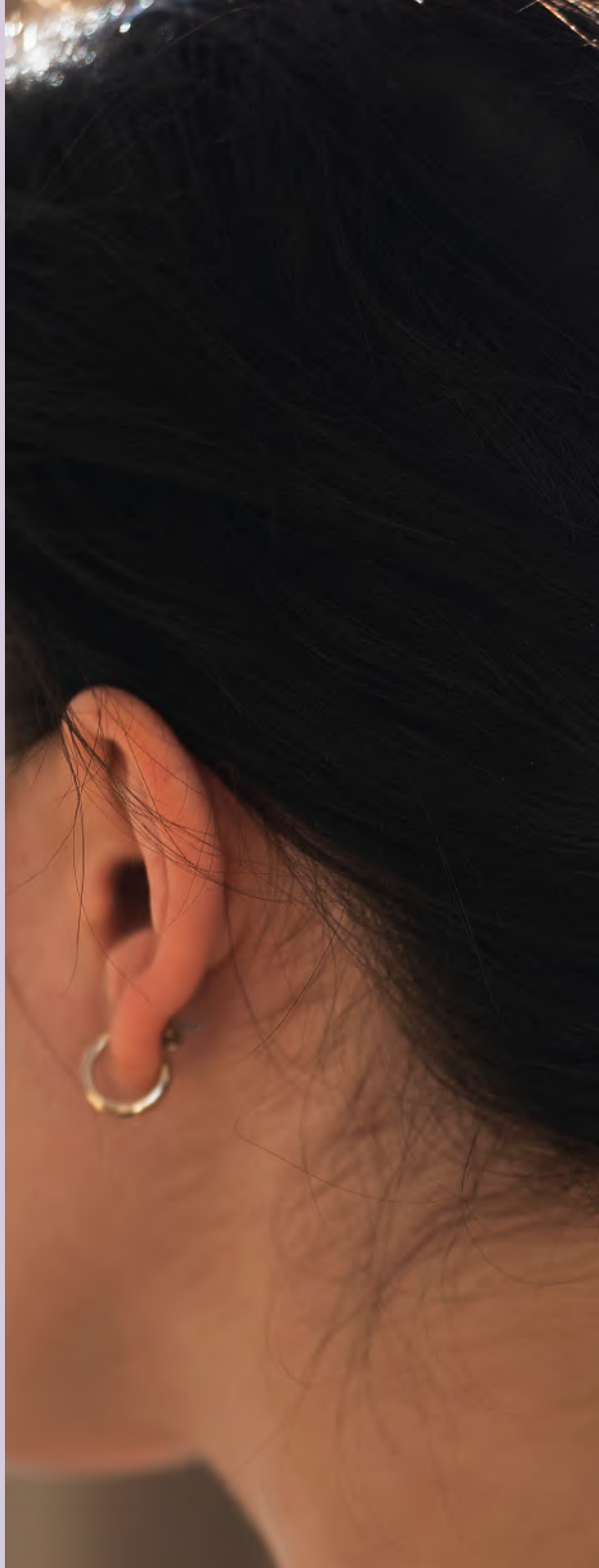
## ШПИЛЬКИ «БАЛ ЦВЕТОВ»



Гортензия – потрясающий по своей красоте цветущий кустарник. Огромные, разноцветные, пышные шапки ее соцветий завораживают взор и заставляют забыть обо всем на свете. Поражает и постепенная смена красок и оттенков ее цветков. Как будто попадаешь на сказочный бал цветов, меняющих свои одежды с бледно-зеленых на белоснежно-пунцовые, а нежно голубые – на сиренево-фиолетовые или белоснежно-золотистые. Предлагаем вам сделать шпильку для волос с цветком гортензии из пластиковой замши Fiorisco. С таким украшением вы точно сможете попасть на цветочный бал!

**40 руб.**

≈ стоимость  
расходных  
материалов






BLUMENTAG®



ИНСТРУМЕНТЫ  
И МАТЕРИАЛЫ

1. Пластичная замша **Fiorico**, арт. **EVA** №13 светло-розовый, №27 темно-зеленый
2. Пастель масляная **VISTA-ARTISTA Studio**, арт. **VAOP-24**
3. Пастель художественная **VISTA-ARTISTA**, арт. **VAFP-24**
4. Проволока для бисера металл **GAMMA**, арт. **DGB-3**, №02 серебро
5. Тесьма декоративная, шелковая **GAMMA**, арт. **SR-2**, №193
6. Шпильки для волос **Zlatka**, арт. **HIP-65**, №04 никель
7. Молд пластиковый **Fiorico**, арт. **FIO-M/01**, 01 «Универсальный», 03 «Роза лист»
8. Клеевой пистолет **Micron**, арт. **MGG-25**
9. Ножницы для рукоделия **GAMMA PREMIUM**, арт. **VIT-03**
10. Комбинированные плоскогубцы **Micron**, арт. **HTP-19**
11. Суперклей-гель **NORMAN**, арт. **SGN-001**

Дополнительно: утюг





2



3



4



5



6



7



9



10



11






1



2



3



4



5

- 1–3. Вырезаем из св. розового фоамирана Fiorico (арт. EVA, №13) квадраты со стороной 3 см. Разрезаем квадратики на четыре части, не доходя до центра 2 мм. Скругляем углы ножницами GAMMA (арт. VIT-03) так, чтобы получилась заготовка для четырехлепестного цветочка. Для одной шпильки понадобится три цветочка.
4. Затонируем лепестки сухой пастелью VISTA-ARTISTA (арт. VAFP-24). Для этого оборачиваем влажную салфетку вокруг указательного пальца, набираем немного розового пигмента с мелка пастели и аккуратными, плавными движениями тонируем край лепестков, не забывая пройтись тонировкой по торцу. Затем аналогично тонируем центральную часть заготовки фиолетовым цветом.
5. Удерживая заготовку за три лепестка, нагреваем на утюге один оставшийся лепесток в течение 4–5 секунд. Затем быстро переносим лепесток из фоамирана на универсальный молд для лепестка Fiorico (арт. FIO-M/01) и плотно прижимаем.

6. Так проделываем с каждым лепестком каждой заготовки.
7. После обработки на утюге необходимо еще раз пройтись фиолетовой тонировкой по центру, чтобы подчеркнуть получившиеся прожилки.
8. Из проволоки для бисероплетения GAMMA (арт. DGB-3) толщиной 0.3 мм отрезаем 14–15 см и сгибаем пополам. Формируем петельку.
- 9–11. Для формирования центральной части гортензии нам понадобится розовая масляная пастель VISTA-ARTISTA Studio (арт. VAOP-24). Чтобы не испачкать утюг, плавим небольшое количество масляной пастели на фольге, прислоненной к разогретому утюгу. Берем стержень для клеевого пистолета и расплавляем его на фольге, смешивая с пастелью до равномерного смешения клея с розовым пигментом. Набираем небольшое количество окрашенного клея петелькой из проволоки и быстро прокручиваем, чтобы оборвать тянущийся клей. Получится аккуратная капелька, зафиксированная на проволоке – тычинка.





12. Протыкаем заготовку для цветка проволокой в центре, подтягиваем лепестки к тычинке.
13. Подклеиваем лепестки суперклеем NORMAN (арт. SGN-001) у основания лепестка попарно – сначала первая пара по диагонали, затем вторая; хорошо прижимаем и даем клею просохнуть.
14. Цветочек готов. Аналогично формируем все цветы.
15. Собираем три цветка в композицию, отступаем от основания цветов около сантиметра, чтобы цветочки располагались свободно и не сминали друг друга.
16. Удерживая проволоку плоскогубцами Micron (арт. НТР-19), скручиваем концы и оборачиваем их вокруг шпильки.



17. Откусываем лишнюю проволоку и, зафиксировав суперклеем конец шелковой ленты GAMMA (арт. SR-2, №193), обматываем крепление так, чтобы концы проволоки не цеплялись за волосы. Фиксируем ленту супер-клеем.
18. Чтобы добавить живости композиции, делаем несколько листочков. Нагреваем прямоугольник зеленого фоамирана на утюге в течение 5–7 секунд.
19. Быстро помещаем его на молд листа, хорошо прижимаем.
20. Вырезаем несколько листочков, ориентируясь на центральную прожилку: сначала простой каплевидной формы, а затем ножницами вырезаем зубчики. Для натуральности слегка тонируем концы листочков сухой ярко-розовой пастелью.
21. Подклеиваем листочек к композицией из трех цветков на суперклей.
22. Готово! Сделав несколько таких шпилек, можно собрать потрясающей красоты вечернюю прическу.



## ДЕКОРАТИВНЫЕ КАШПО



Декоративное кашпо предназначено для декорирования цветочного горшка, создания флористических композиций и т. д. Изготовлено из природных материалов. Металлический каркас оплетен различными видами сухоцветов. Внутри кашпо имеется вкладыш из полиэтилена. Дизайны регулярно обновляются.



**FLBO-01**

Набор декоративных кашпо  
2 шт.



**FLBO-02**

Набор декоративных кашпо  
2 шт.



**FLBS-03**

Набор декоративных кашпо  
2 шт.



**FLBC-04/2**

Декоративное кашпо



**FLB-04**

Набор декоративных кашпо  
«Корзинка»  
2 шт.



**FLB-05**

Набор декоративных кашпо  
«Корзинка»  
2 шт.



**FLB-06**

Набор декоративных кашпо  
«Корзинка»  
2 шт.



**FLB-07**

Набор декоративных кашпо  
«Корзинка»  
2 шт.

## ФЛОРИСТИЧЕСКАЯ ПЕНА ДЛЯ ЖИВЫХ ЦВЕТОВ



Используется в качестве основы для создания композиций из свежесрезанных цветов. Флористическая пена быстро поглощает и надолго удерживает влагу, что позволяет сохранить свежесть композиции на долгое время.



**FWB\***  
«Кирпич»  
23 × 11 × 7,5 см  
10 шт.



**FWHP**  
«Сердце»  
30 × 30 × 4,5 см  
6 шт.



**FWS-09**  
«Шар»  
Ø 9 см  
25 шт.



**FWM**  
«Портбукетница»  
18 × 8,5 см  
25 шт.  
Состоит из пластиковой ручки держателя и флористической пены в каркасе из пластика.

BLUMENTAG®



## ФЛОРИСТИЧЕСКАЯ ПЕНА ДЛЯ СУХОЦВЕТОВ



Высокая плотность пены для сухоцветов обеспечивает надежное закрепление стеблей сухих или искусственных цветов. Пену можно резать, приклеивать и красить спреями.



**FWIB**  
«Кирпич»  
23 × 11 × 7,5 см  
10 шт.

## ПОДДОН ДЛЯ ФЛОРИСТИЧЕСКОЙ ПЕНЫ



Поддон идеально подходит под размер брикета флористической пены арт. FWB и FWIB BLUMENTAG. Он имеет крепкую и надежную пластиковую основу, не пропускает влагу и поддерживает оптимальные условия для сохранения красоты и свежести срезанных живых цветов.



**PWO**  
23 × 11 × 2 см  
1 шт.

Ассортимент постоянно расширяется!

## ФЛОРИСТИЧЕСКИЕ КАРКАСЫ



Изготовлены из металлической проволоки, декорируемой стеблями ротанга, мхом или натуральными веточками, шишками, украшенными искусственным снегом. Используются как основа для создания предметов интерьера, а также в качестве самостоятельных украшений.



**MRB-17**  
Конус  
11 × 11 × 30 см



**MRB-19**  
Сердце  
25 × 25 × 4 см



**MRB-18**  
Круг  
ø 25 см



**MRB-20,**  
20 × 20 × 4 см  
**MRB-25,**  
25 × 25 × 5 см  
Мох



**MRB-64,**  
25 × 25 × 5 см  
**MRB-65,**  
30 × 30 × 6 см  
**MRB-66,**  
35 × 35 × 7 см



**MRB-67**  
39 × 39 × 3 см



**MRB-69**  
ø 25 см



**MRB-70**  
30 × 30 × 7 см  
**MRB-71**  
25 × 25 × 6 см



**MRB-72**  
27 × 3 × 30 см

## ПРОВОЛОКА ФЛОРИСТИЧЕСКАЯ



Флористическая проволока применяется при создании каркаса стеблей как живых, так и искусственных цветов, при сборке различных флористических композиций. Благодаря гибкой структуре проволоки ее можно также применять как основу для бисероплетения при создании работ в технике объемной вышивки.

В ассортименте два вида проволоки.

• **арт. IGW** – флористическая проволока (друт), покрытая специальным лаком. Применяется для формирования композиций в цветочной флористике.

• **арт. PGW** – флористическая проволока в оплетке из пластика. Используется для формирования композиций в цветочной флористике, подходит для создания стеблей искусственных цветов в керамической флористике, при оформлении букетов в свит-дизайне (букеты из цветов и игрушек).

Длина проволоки: 40 см. Оптовая единица: 5 упаковок



01

02

**IGW-0.3** – ∅ 0.3 мм, 30 шт.

**IGW-0.55** – ∅ 0.55 мм, 30 шт.

**IGW-0.7** – ∅ 0.7 мм, 30 шт.

**IGW-0.95** – ∅ 0.95 мм, 20 шт.

**IGW-1.2** – ∅ 1.2 мм, 12 шт.

**IGW-1.6** – ∅ 1.6 мм, 12 шт.

**PGW-0.55** – ∅ 0.55 мм, 30 шт.

**PGW-0.7** – ∅ 0.7 мм, 30 шт.

**PGW-0.95** – ∅ 0.95 мм, 20 шт.

**PGW-1.2** – ∅ 1.2 мм, 12 шт.

**PGW-1.6** – ∅ 1.6 мм, 12 шт.

## ФЛОРИСТИЧЕСКАЯ ЛЕНТА



Флористическая лента (тейп-лента) – это тонкая бумажная водостойкая эластичная лента с легким клеящим эффектом.

Флористическая лента может использоваться:

- в квиллинге;
- в изготовлении цветов на проволоке;
- в изготовлении букетов из конфет и игрушек;
- во флористике, для скрепления и фиксации элементов флористической композиции;
- для придания устойчивости стеблям растений;
- для продления жизни свежесрезанных цветов в условиях отсутствия воды.

При работе флористическую ленту необходимо немного натягивать, чтобы она лучше прилипла. Рулон 27.4 м.



**CNF**

Ширина: 25 мм



**CLF**

Ширина: 12 мм



10 белый	47 сиреневый	62 гр. зеленый	73 коричневый	12 желтый	63 зеленый
72 красно-коричневый т.	74 коричневый	60 бл. салатовый	64 оливковый	31 красный	61 св. зеленый

Ассортимент постоянно расширяется!



## ЛЕНТА АСПИДИСТРА



Спектр применения ленты разнообразен: во флористике для имитации листьев живых свежесрезанных растений; в качестве аксессуара к декоративной упаковке подарков в виде ленты; в конфетной флористике.



### LASP-12

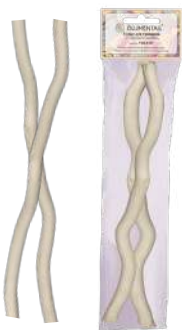
Длина: 10 м

Ширина: 120 мм

## СТВОЛ ИЗ ТОПИАРИЯ



Витые палочки идеально подходят для создания топиариев и других флористических композиций.



### VOLP-30

Ø 1,2–1,5 см

Длина: 30 см

Упаковка: 2 шт.



## ЛЫКО НАТУРАЛЬНОЕ



Лыко натуральное – поделочный материал из расщепленного и специально обработанного внутреннего слоя липовой коры. Применяется для изготовления обрядовых кукол, топиариев, пасхальных и новогодних венков, для оформления подарков в этно- и экостиле, для детского творчества, во флористике.



### LKB-30

Лыко чесаное цветное  
30±5 г



### LKB-50

Лыко чесаное  
50±5 г



желтый



зеленый



коричневый



красный



серый



синий

## РАФИЯ НАТУРАЛЬНАЯ



Рафия – универсальный материал натурального происхождения (производится из листьев пальмы *Raphia farinifera*), который с успехом применяется во флористике, рукоделии и декоре. Флористы используют натуральную рафию для оформления букетов и цветочных композиций. Рукодельницы – в качестве соломки для плетения ковриков, шляп, сумок, корзин и вместо бумаги в «мокром» оригами. Окрашенные в разные цвета ленты рафии хорошо смотрятся в качестве украшения подарочных коробочек и корзин, праздничных венков и гирлянд.



**NRAF-50**  
натуральная  
50±5 г



**NRAF-30**  
цветная  
30±5 г



01  
красный



02  
бл. розовый



03  
оранжевый



04  
т. желтый



05  
зеленый



08  
синий



09  
фиолетовый



10  
яр. розовый

Оптовая единица: 5 упаковок

## РАФИЯ БУМАЖНАЯ



Бумажная рафия – аналог натуральной рафии, имитирующий ее внешне и функционально, но более доступный по цене. Отлично подойдет для оформления флористических композиций, упаковки подарков и т. д.



**PARF-8**  
Длина: 30 м  
Оптовая единица:  
5 упаковок



01  
бл. розовый



02  
св. сиреневый



03  
белый



04  
св. желтый



05  
зеленый



06  
яр. розовый



07  
голубой



08  
салатовый



09  
коричневый



10  
синий

Ассортимент постоянно расширяется!

## ШАРЫ ДЕКОРАТИВНЫЕ ИЗ РОТАНГА



Ротанг – «испанский тростник», «чертов канат» – практичный и экологичный материал, представляющий собою очищенные и высушенные стебли каламуса или ротанговой пальмы *Calamus rotang*. Шары из ротанга применяются для создания флористических интерьерных композиций. Используются как основа при создании топиариев. Прекрасно смотрятся в вазах. Шары изготавливаются вручную, их размеры могут незначительно отличаться.



### BRF-5

Размер: 5 см  
12 шт.

### BRF-7

Размер: 7 см  
6 шт.

### BRF-9

Размер: 9 см  
6 шт.



01  
белый




02  
св. розовый



03  
св. зеленый



04  
желтый



05  
бирюзовый



06  
бежевый



07  
зеленый



08  
т. розовый



09  
фиолетовый



10  
оранжевый



11  
коричневый



12  
красный



13  
синий



14  
сиреневый



## НАБОРЫ С ШАРАМИ



В набор арт. BRS входят шары разных диаметров из ротанга, мха и высушенной травы. В наборах арт. BRW в зависимости от артикула также есть высушенные плоды делониса, хлопковые коробочки, косточки манго, шары из виноградной лозы, кора дерева, искусственная лоза ротанга. Применяются для создания флористических интерьерных и цветочных композиций. Используются как основа при изготовлении топиариев, служат отличным декором при оформлении подарочных корзин с фруктами, чайных и кофейных наборов.



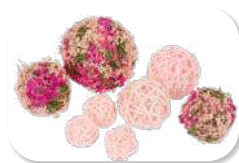
**BRS-1, 01**



**BRS-1, 02**



**BRS-1, 03**



**BRS-1, 04**



**BRS-1, 05**



**BRS-2, 01**



**BRS-2, 02**



**BRW-1, 01**



**BRW-2, 01**



**BRW-3, 01**



## СИЗАЛЕВОЕ ВОЛОКНО



Сизаль – натуральное грубое волокно, получаемое из листьев растения *Agava sisolana* из рода Агава. Сизаль используют в качестве наполнителя: воздушный эффект придает утонченность и свежесть изделию. Волокном декорируют формы из пенопласта, формируя нужный рельеф с помощью проволоки или нитей. Данный материал также распространен во флористике, упаковке подарков, используется как наполнитель в цветочных композициях.



**BHG-20**  
20±3 г



белый



бордовый



желтый



красный



розовый



св. зеленый



св. коричневый



т. зеленый



фиолетовый



голубой



**BMG-30 MIX**  
30±3 г



01 белый/  
св. розовый/  
розовый



2 св. желтый/  
желтый/  
оранжевый



03 белый/  
красный/  
бордовый



04 белый/  
голубой/  
синий



05 белый/  
св. зеленый/  
т. зеленый



06 белый/  
св. коричневый/  
коричневый



09 белый/  
желтый/  
св. зеленый



10 св. желтый/  
св. зеленый/  
синий

## ДЕКОРАТИВНЫЙ НАПОЛНИТЕЛЬ «ТРАВА»



Декоративный наполнитель «Трава» – длинные тонкие полоски из древесины сосны, окрашенные в различные цвета. Используется как наполнитель в цветочных композициях, а также для топиариев, в подарочных корзинах с фруктами, чайными и кофейными наборами, в свит-дизайне. Незаменим при декоре подарочного стекла, хрусталя и других хрупких материалов. Используйте наполнитель, и ценный презент будет в целости и сохранности. (Аналог рафии и сизалевого волокна.)



**BDF-50**  
50±5 г



**BDFR-50**  
50±5 г



**BDW-80**  
80±5 г



Ассортимент постоянно расширяется!

## МОХ И ИЗДЕЛИЯ ИЗ МХА



Мох и изделия из мха широко применяется во флористике, в цветочных композициях, при создании топиариев, в декоре интерьеров, для инсталляций в моделировании.



### ДЕКОРАТИВНЫЙ НАТУРАЛЬНЫЙ НАПОЛНИТЕЛЬ «МОХ»

Часто используют для заключительного оформления готовой композиции. Он прекрасно скроет недостатки, придаст композиции свежесть, сделает ее более натуральной. Изготовлен из натурального мха. Объем: 50±5 г



**BDN-50**



### МОХ СТАБИЛИЗИРОВАННЫЙ ОКРАШЕННЫЙ

Используется для создания флористических композиций и декора. Объем: 50±5 г



**BMSP-50B**

зеленый



**BMSP-50H**

салатовый



т. зеленый



Лист и лента из натурального высушенного мха на подложке применяются при создании инсталляций в стиле гарденинг (садовая композиция), во флористике, в цветочных композициях, при создании топиариев, для инсталляций в моделировании.

### ЛИСТ ИЗ НАТУРАЛЬНОГО МХА

**ВКМ-20**, 20 × 20 см

**ВКМ-30**, 30 × 30 см

**ВКМ-40**, 40 × 40 см



**ВКМ**

### ЛЕНТА ИЗ НАТУРАЛЬНОГО МХА

**ВМЛ-12**

Ширина: 12 см

Намотка: 1.2 м



**ВМЛ-12**

Спрашивайте в лучших магазинах вашего города.

## НАБОР ПРИРОДНЫХ МАТЕРИАЛОВ «ДРИФТВУД»



Декоративные палочки и элементы из обработанного водой и солнцем дерева, которые используются для изготовления различных предметов интерьера в стиле дрифтвуд, флористических композиций и пр.  
Вес упаковки: 200 г  
Оптовая единица: 5 наборов



**DRW-01**



**DRW-02**



**DRW-03**



**DRW-04**



**DRW-05**

## НАБОР ФЛОРИСТИЧЕСКИХ ПРИРОДНЫХ МАТЕРИАЛОВ



Набор природных материалов используется для топиариев, флористических композиций, предметов интерьера и т. д.



**SDE-01**  
плоды гледичии,  
чеснок



**SDE-02**  
скорлупа ореха катеку,  
скорлупа молочая,  
шишки казуарины

## ПАЛОЧКИ КОРИЦЫ



Палочки корицы используются для декора флористических композиций, топиариев, предметов интерьера. Применяются при оформлении подарков. Несъедобно! Только для декоративных целей.  
СNM-50. Вес упаковки: 50 г



## КОРА ДЕРЕВА



Кора дерева – прекрасный материал для любой флористической композиции. Ею можно задекорировать рамку для фото, вазы, подсвечники, корзины и т. д. Также используется в топиариях, в качестве наполнителя стеклянных сосудов.  
FBC-01. Упаковка: 4 шт.



## ШИШКИ НАТУРАЛЬНЫЕ



Шишки сосновые, еловые – замечательный природный материал, работать с которым одно удовольствие. Его можно использовать во флористике, садовом декоре, для создания красочных живых композиций.



PIF-01  
5 шт.



PIF-01  
01 Сосновые шишки



CIF-01  
01 Ель

PIF-03  
10 г



PIF-01  
02 Еловые шишки



01 Сосна/  
под золото



CIF-02

02 Сосна/  
под серебро



03 Сосна/  
красный

CIF-01  
5 шт.

CIF-02  
6 шт.

VDD-34  
12 шт.  
на проволоке



PIF-03  
01 Ольха



VDD-34

Спрашивайте в лучших магазинах вашего города.

# НАБОРЫ ДЕКОРАТИВНЫХ УКРАШЕНИЙ



**SNJ-01**  
100±5 г



**SNJ-02**  
100±5 г



**SNJ-03**  
100±5 г



**DRS-01**



01 02  
красный под серебро



03  
под золото



**DRS-02**



01 02 03



04 05



**DRS-03**



**ДЕКОРАТИВНОЕ  
УКРАШЕНИЕ  
«СУШЕНЫЙ АПЕЛЬСИН»  
DOJ-01**

Ассортимент постоянно расширяется!

## СРЕЗ ДЕРЕВА



Срезы изготовлены из натуральных материалов. Их можно использовать как декоративный элемент во флористике. Срезы поддаются декорированию любыми способами: от декупажа и росписи до резьбы и выжигания. Также к ним применима техника браширования, т. е. обжига.



**СРЕЗ-01**  
9 см  
4 шт.



**СРЕЗ-02**  
26 см  
2 шт.



**СРЕЗ-03**  
20 см  
2 шт.



**СРЕЗ-04**  
34 см  
1 шт.



**СРЕЗ-05**  
3,5 см  
10 шт.



**СРЕЗ-06**  
23 см  
1 шт.



**СРЕЗ-07**  
23 см  
1 шт.



**СРЕЗ-08**  
25 × 45 см  
1 шт.



## ФИГУРКИ



Декоративные элементы (веточки, фигурки) предназначены для создания миниатюрных садовых композиций в стиле гарденинг. Такие живописные работы способны стать эффектным украшением балкона, домашнего интерьера, веранд, открытой садовой зоны вашего участка. Вазочки и горшочки сделаны из полиэфирной смолы и окрашены под цвет керамики.

Оптовая единица: 6 шт.



**PFP-001**  
Горшочек  
1.7 × 1.7 см



**PFP-002**  
Кувшин  
1.5 × 2.1 × 4 см



**PFP-003**  
Горшочек  
2.5 × 2.7 см



**PFP-004**  
Кувшин  
2.2 × 2.7 × 2.9 см



**PFP-011**  
Кувшин  
3.7 × 4 см



**PFP-012**  
Горшочек  
3.3 × 3 см



**PFP-017**  
Ведро  
2 × 1.5 см



**PFP-018**  
Домик \*  
3.4 × 2.6 × 4 см



**PFP-019**  
Ведро \*  
3.5 × 4 × 3.1 см



**PFP-020**  
Лейка \*  
7 × 5.2 × 3 см

## БУЛАВКА ДЛЯ БУТОНЬЕРКИ



Булавка для бутоньерки послужит хорошей основой для изящной бутоньерки. Цветы, листья и другой материал можно легко зафиксировать с помощью флористического клея для живых цветов.

**FUP-43**  
Размер 43 × 25 мм



Ассортимент постоянно расширяется!



## ДЕКОРАТИВНЫЕ ПРИЩЕПКИ



Деревянные окрашенные прищепки будут актуальны при оформлении открыток, приглашений, конвертов, скрап-страничек, альбомов, при декорировании цветочных букетов. Ими можно украсить помещение или использовать их в разнообразных детских конкурсах!



**WCRD-35**  
3.5 см  
6 шт.

01 летнее настроение



02 кексика



01 новогодняя коллекция

**WCRN-35**  
3.5 см  
6 шт.



02 новогодняя коллекция



03 новогодняя коллекция

**WCRS-35**  
3.5 × 0.7 см  
6 шт.



01 красные ромашки



03 солнце с облаком

**WCRH-35**  
3.5 × 0.7 см  
6 шт.



B129 голубые бабочки

**WCLB-35**  
3.5 × 0.7 см  
10 шт.



B01 разноцветные шарики

**WCLF-35**  
3.5 × 0.7 см  
10 шт.



F01 разноцветные  
звездочки

**WCLA-35**  
3.5 × 0.7 см  
10 шт.



Z65 красные  
звездочки

**WCLH-35**  
3.5 × 0.7 см  
10 шт.



сердечки  
A01 ассорти,  
H26 красные

**WCLM-25**  
2.5 × 0.3 см  
24 шт.



божья  
коровка

## ДЕКОРАТИВНЫЕ ЭЛЕМЕНТЫ



Применяются при оформлении открыток, приглашений, скрап-страничек, альбомов, поделок, брошек, в декорировании цветочных букетов. Декоративные элементы крепятся с помощью клеевой подушки, расположенной на внутренней стороне.



красный

Божья коровка  
**WLBF-01**, 1.2 × 1.5 см  
**WLBF-02**, 1.4 × 1.8 см  
**WLBF-03**, 1.9 × 2.5 см  
24 шт.

**WLBA** (ассорти, 3 размера по 12 шт.)  
36 шт.

Ассортимент постоянно расширяется!

## ДЕКОРАТИВНЫЕ ЭЛЕМЕНТЫ



Декоративные элементы в виде ярких фруктов, овощей, ягод и листьев используются во флористике, в композициях из искусственных цветов, в букетах из конфет, в топиариях, в декоре интерьера. Прекрасно подойдут в качестве самостоятельного аксессуара или украшения для домашней кухни, витрин магазинов, ресторанов и кафе. Преставлена выборка из ассортимента. Оптовая единица: 6 шт.



**RDF-01, 01**  
3 × 4 см,  
6 шт.



**RDF-02, 01**  
3 × 4,5 см,  
4 шт.



**RDF-03, 01**  
3 × 4,5 см,  
4 шт.



**RDF-04, 01**  
Ø 3 см,  
6 шт.



**RDF-04, 02**  
Ø 3 см,  
6 шт.



**RDF-04, 03**  
Ø 3 см,  
6 шт.



**RDF-05, 01**  
Ø 2,7 см,  
6 шт.



**RDF-06, 01**  
4,5 × 3,5 см,  
4 шт.



**RDF-06, 02**  
4,5 × 3,5 см,  
4 шт.



**RDF-07, 01**  
4 × 4,5 см,  
4 шт.



**RDF-08, 01**  
3 × 4 см,  
6 шт.



MIX 1



MIX 2



MIX 1



MIX 2

**SDF-01**  
6 шт.

**SDF-02**  
6 шт.



**VDF-02, 01**  
3 × 2.8 см,  
3 шт.



**VDF-05, 01**  
2 × 2.5 см,  
6 шт.



**VDF-06, 01**  
Ø 1.5 см,  
6 шт.



**VDF-07, 01**  
Ø 2 см,  
6 шт.



**VDF-07, 02**  
Ø 2 см,  
6 шт.



**VDF-08**  
Ø 2.5 см,  
6 шт.



**VDF-09, 01**  
2.5 × 2 см,  
6 шт.



**VDF-09, 02**  
2.5 × 2 см,  
6 шт.



**VDF-22, 01**  
1 × 14.5 см,  
1 шт.



**VDF-23, 01**  
Ø 2 см,  
6 шт.



**VDD-18**  
17 см,  
3 шт.



**VDD-19**  
12 см,  
6 шт.



**VDD-20**  
10 см,  
12 шт.



**VDD-25**  
10 см,  
10 шт.



**VDD-26**  
17 см,  
3 шт.



**VDD-27**  
11 см,  
12 шт.



## МУЛЯЖИ ФРУКТОВ И ОВОЩЕЙ



Широко применяются при создании флористических композиций из живых и искусственных цветов, в топиариях, в декоре интерьера, при оформлении подарочной упаковки. Муляжи фруктов и овощей также используются в качестве учебного пособия для детей в детских садах и школах, у художников при создании натюрмортов.

Оптовая единица: 6 шт.



**MDL-03-01**  
8.5 × 8.5 см



**MDL-03-02**  
7.5 × 8 см



**MDL-03-03**  
9 × 8 см



**MDL-03-08**  
8 × 5.5 см



**MDL-03-04**  
20 × 3.6 см



**MDL-03-05**  
12 × 5 см



**MDL-02, 01**



**MDL-02, 02**



**MDL-03-06**  
17 × 3.5 см



**MDL-03-07**  
14 × 4 см



**MDL-03-09**  
24.3 × 3 см



**MDL-04-01**  
5 × 22 см



**MDL-03-10**  
7.8 × 8 см



**MDL-03-13**  
9.5 × 7 см



**MDL-03-11**  
9 × 8 см



**MDL-03-12**  
9 × 8 см



**MDL-03-14**  
8.4 × 7.5 см



**MDL-03-15**  
6 × 8 см



**MDL-03-16**  
8.6 × 6.8 см



**MDL-05-01**  
2.5 × 6.5 см

## ХЛОПОК



Разнообразные вариации популярных декоративных элементов с коробочками хлопка. Они хороши и в рождественском, и в свадебном оформлении, и в зимних букетах, и в детских фотосессиях – берите и украшайте!  
Оптовая единица: 5 шт.



### ВЕТОЧКИ ХЛОПКА



**СТW-01**  
20 см  
1 коробочка,  
3 шт.



**СТW-02**  
40 см  
5 коробочек



**СТW-03**  
50 см  
4 коробочки



**СТW-04**  
33 см  
3 коробочки



**СТW-05**  
33 см  
3 коробочки

### НАТУРАЛЬНЫЕ КОРОБОЧКИ И ХЛОПОК



**VDF-24, 01**  
7 × 7 × 3,5 см  
1 коробочка,  
3 шт.



**CTN-01, 01**  
6 × 6 × 3 см  
1 коробочка,  
6 шт.



## ДЕКОРАТИВНАЯ ЗЕЛЕНЬ И ЦВЕТЫ



Нарядные летние композиции можно создавать независимо от цветения настоящих растений! Искусственные веточки и цветы BLUMENTAG не вянут и не требуют специального ухода. Удобные проволочные ножки облегчают закрепление веточек интерьерных композициях и на упаковке подарков. Оптовая единица: 5 шт.



**ATJ-01**  
28 см



**ATJ-02**  
32 см



**ATJ-03**  
28 см



**ATJ-04, 01**  
30 см



**ATJ-04, 02**  
32 см



**ATJ-06, 01**  
32 см



**ATJ-06, 02**  
32 см



**ATJ-06, 03**  
32 см



**ATJ-06, 04**  
32 см



**ATJ-06, 05**  
32 см



**ATJ-06, 06**  
32 см



**ATJ-07, 01**  
30 см



**ATJ-07, 02**  
30 см



# ДЕКОРАТИВНАЯ ЗЕЛЕНЬ И ЦВЕТЫ



**ATJ-08, 01**  
30 см



**ATJ-08, 02**  
30 см



**ATJ-08, 03**  
30 см



**ATJ-08, 04**  
30 см



**ATJ-08, 05**  
30 см



**ATJ-09, 01**  
30 см



**ATJ-09, 02**  
30 см



**ATJ-09, 03**  
30 см



**ATJ-09, 04**  
30 см



**ATJ-09, 05**  
30 см



**ATJ-10, 01**  
33 см



**ATJ-10, 02**  
33 см



**ATJ-10, 03**  
33 см



**ATJ-11**  
32 см



**ATJ-12**  
30 см



**ATJ-13**  
30 см



**ATJ-14**  
35 см



**ATJ-15**  
35 см



**ATJ-16**  
27 см



**ATJ-17**  
32 см



**ATJ-18**  
32 см

Ассортимент постоянно расширяется!

## ВЕТОЧКИ



Искусственные мини-веточки – это декоративная зелень, предназначенная для создания миниатюрных садовых композиций в стиле гарденинг, используется в изготовлении флористических поделок. Растениями также украшают террариумы и аквариумы.

Оптовая единица: 6 шт. Упаковка: 4 шт.



**GPT-06**  
01



**GPT-06**  
02



**GPT-06**  
03



**GPT-06**  
04



**GPT-06**  
05



**GPT-06**  
06



**GPT-06**  
07



**GPT-06**  
08



**GPT-06**  
09



**GPT-06**  
10



**GPT-06**  
11



**GPT-06**  
12



**GPT-06**  
13



**GPT-06**  
14



**GPT-06**  
15



**GPT-06**  
16



**GPT-06**  
17



**GPT-06**  
18

## СУККУЛЕНТЫ



Декоративные элементы «суккулент» применяются во флористических композициях, в декоре интерьера и подарков и т. д. В ассортименте более 20 видов. Упаковка: 1 шт.



BLUMENTAG®



ASU-01  
9 × 17 см



ASU-02  
13 × 15 см



ASU-03  
12 × 9 см



ASU-04, 01  
8 × 7 см



ASU-04, 02  
8 × 7 см



ASU-06  
9 × 3.5 см



ASU-05, 01  
4.5 × 4.5 см



ASU-05, 02  
4.5 × 4.5 см



ASU-07  
5.5 × 11.5 см



ASU-09, 01  
5 × 11 см



ASU-09, 02  
5 × 11 см



ASU-08  
9 × 6 см



ASU-10  
7 × 7 см



ASU-11  
6 × 7.5 см



ASU-12, 01  
6 × 7.5 см



ASU-12, 02  
6 × 7.5 см



ASU-13, 01  
7 × 10.5 см



ASU-13, 02  
7 × 10.5 см



ASU-14  
14 × 6 см



ASU-15, 01  
11 × 4 см



ASU-15, 02  
11 × 4 см



ASU-16  
7 × 10 см



ASU-18  
5 × 9 см



ASU-20  
7 × 6 см

Ассортимент постоянно расширяется!

## ВЕТОЧКИ С ЯГОДАМИ И ЦВЕТАМИ



**VDD-07**  
22 см



**VDD-08**  
31 см



**VDD-09**  
32 см



**VDD-55**  
20 см



**VDD-56**  
20 см



**VDD-57**  
20 см



**VDD-62**  
33 см



**VDD-70**  
14 см

## ОСЕННИЙ ДЕКОР. ВЕТОЧКИ



**VDF-01**  
Ø 1.2 см



**VDF-25**  
10.5 см



**VDD-02**  
24 см



**VDD-04**  
24 см



**VDD-15**  
19 см



**VDF-10**  
17.5 см



**VDD-01**  
22 см



**VDD-03**  
19 см



**VDD-14**  
13 см



**VDD-16**  
14 см



**VDD-17**  
16 см



**VDD-21**  
11 см

Спрашивайте в лучших магазинах вашего города.

## РОЖДЕСТВЕНСКИЕ ВЕНКИ



Рождественскими веночками украшают входные двери, стены, подвешивают над окном, собирают настольные композиции, применяют в оформлении праздничной упаковки. В ассортименте веночки с декором и без.



**WDD-01**  
45 см



**WDD-02**  
7,5 см



**WDD-03**  
24 см



**WDD-04**  
35 см



**WDD-05**  
12 см



**WDD-06**  
18 см



**WDD-07**  
12 см



**WDD-08**  
18 см



**WDD-09**  
15 см



**WDD-10**  
12 см



**WDD-11**  
18 см



**WDD-13**  
20 см



**WDD-15**  
30 см



**WDD-16**  
16 см



**WDD-17**  
40 см



**WDD-18, 25 см**  
**WDD-19, 30 см**

Ассортимент постоянно расширяется!

## ЗИМНИЙ ДЕКОР



Новогодний декор. Веточки украшены шишками, яркими ягодами, искусственным инеем; удобные проволочные ножки облегчают закрепление веточек в интерьерных композициях и на упаковке подарков.

Оптовая единица: 6 шт., кроме TDD-01, 02



**VDD-06**  
16 см



**VDD-10**  
60 см



**VDD-11**  
28 см



**VDD-12**  
19 см



**VDD-22**  
20 см



**VDD-30**  
15 см



**VDD-32**  
19 см



**VDD-35**  
28 см



**VDD-37**  
37 см



**VDD-38**  
21 см



**VDD-40**  
21 см



**VDD-41**  
23 см



**VDD-42**  
23 см



**VDD-43**  
32 см



**VDD-44**  
50 см



**VDD-45**  
49 cm



**VDD-46**  
15 cm



**VDD-47**  
15 cm



**VDD-48**  
30 cm



**VDD-49**  
34.5 cm



**VDD-50**  
17 cm



**VDD-51**  
17 cm



**VDD-52**  
17 cm



**VDD-53**  
17 cm



**VDD-54**  
17 cm



**VDD-61**  
17 cm



**VDD-63**  
56 cm



**VDD-64**  
23 cm



**VDD-65**  
16 cm



**VDD-66**  
31 cm



**VDD-67**  
24 cm



**VDD-68**  
29 cm



**VDD-69**  
23 cm



**VDF-13**  
32 cm



**VDF-14**  
30 cm



**VDF-15**  
32 cm

Еловая веточка с ягодками в сапожке



**VDD-58**  
19 см



**VDD-59**  
19 см



**VDD-60**  
19 см

Искусственная елочка



**TDD-01**  
50 см



**TDD-02**  
60 см



**VDF-03**  
01 шишки  
3 шт.



**VDF-04**  
01 желуди  
3 шт.

Высокие декоративные ветки для украшения интерьера. Новогодний декор эффектно украсит уголок гостиной. Особенно интересно будут смотреться в высоких вазах.



**VDD-71**  
30 см



**VDD-73**  
80 см



**VDD-74**  
70 см



**VDD-75**  
72 см



**VDD-76**  
70 см



**VDD-77**  
66 см



**VDD-78**  
66 см



**VDD-79**  
67 см



# ИСКУССТВЕННЫЕ ЛИСТЬЯ



Искусственные листья позволят создавать яркие осенние композиции в любое время года. Также они могут стать основой школьной поделки или послужить эффективным дополнением упаковки подарка. Порадуйте себя теплыми осенними красками!  
Оптовая единица: 5 шт.



**ALT-01 MIX (клен),**  
25 шт.



**ALT-02 MIX,**  
10 шт.



**ALT-03**  
01 ассорти (клен),  
6 шт.




**ALT-04**  
01 ассорти (клен),  
6 шт.



**ALT-05**  
01 ассорти (дуб),  
6 шт.



**ALT-06**  
01 ассорти (шелковица),  
6 шт.



**ALT-07**  
01 зеленый (роза),  
6 шт.



**ALT-08**  
01 ассорти (ива),  
5 шт.

Ассортимент постоянно расширяется!



# СТЕКЛЯННЫЕ КАМНИ И ШАРИКИ



Декоративные свойства МАРБЛС идеальны для использования в современном дизайне и флористике. Эти фантазийные, завораживающие своей красотой камни, прекрасно сочетаются с живыми цветами и натуральными материалами. Они станут органичным элементом в оформлении аквариумов, витрин, цветочных и интерьерных композиций

Вес: 340 г

Оптовая единица: 6 упаковок



## GLG-07 прозрачные



01 ассорти  
29 × 29 мм



02 ассорти  
26 × 27 мм




03 ассорти  
25 × 28 мм



04 ассорти  
32 × 45 мм

## GLG-01/17 прозрачные, 17–19 мм



## GLG-01/30 прозрачные, 30–33 мм



**GLG-02/17**  
прозрачные, 17–19 мм




02 ассорти

**GLG-03/17**  
глянцевые, 17–19 мм



04 ассорти

**GLG-05/17**  
глянцевые, 17–19 мм



03 ассорти

**GLG-08/17**  
глянцевые, 17–19 мм



05 ассорти

03

**GLG-09/17**  
прозрачные, 17–19 мм



01 ассорти

**GLG-06/17**  
глянцевые, 17–19 мм



02 ассорти

**GLM-01/16**  
глянцевые, Ø 16 мм



01 02 03 04



05 ассорти

**GLM-02/16**  
глянцевые, Ø 16 мм



05 ассорти

**GLM-03/16**  
прозрачные, Ø 16 мм



01 ассорти

**GLM-07/16**  
прозрачные, Ø 16 мм



01 ассорти

**GLM-08/16**  
прозрачные, Ø 16 мм



02 ассорти

## ФЛОРИСТИЧЕСКИЙ ФЕТР



Флористический фетр – это мягкий нетканый полупрозрачный материал. Используется для оформления букетов из цветов, упаковки подарков, для декорирования помещений, украшения открыток и поделок в технике скрапбукинг.  
 Ширина рулона: 50 см. Плотность: 35 г/м<sup>2</sup>.



01  
белый



02  
розовый



03  
желтый



04  
черно/белый



05  
розовый



06  
красный



07  
зеленый



08  
синий



09  
розовый



10  
синий



11  
розовый



12  
синий

**PNW-35**  
Длина: 10 м

**PNW-35/1**  
Длина: 2 м

## КРЕПИРОВАННАЯ БУМАГА



Декоративная бумага, мягкая, гибкая, позволяет создавать красивые драпировки. Применяется при оформлении букетов, изготовлении искусственных цветов. Крепированная бумага, в отличие от гофрированной, более мягкая и гибкая.

Растяжимость: 100%. Ширина рулона: 50 см.

Длина рулона: 2 м. Плотность: 20 г/м<sup>2</sup>.

Страна изготовления: Китай.

**REP-43**



01  
алый

04  
розовый

08  
т. голубой

09  
голубой

13  
т. зеленый

16  
сиреневый



19  
черный

20  
белый

21  
фиолетовый

24  
т. оранжевый

25  
т. фиолет

26  
св. фиолет.



30  
желтый

34  
салатовый

39  
синий

40  
изумрудный

41  
зеленый

Спрашивайте в лучших магазинах вашего города.

# ГОФРИРОВАННАЯ БУМАГА



Универсальный декоративный материал. Бумага гибкая, хорошо растягивается, принимает любые формы и позволяет создавать красивые драпировки. Широко применяется для создания искусственных цветов и помпонов, оформления букетов и подарков, декорирования помещений к праздникам, создания коллажей. Гофрированная бумага, в отличие от крепированной, обладает высокой плотностью и эластичностью, способностью растягиваться и держать форму. Растяжимость: 260%. Ширина рулона: 50 см. Длина рулона: 2.5 м. Плотность: 144 г/м<sup>2</sup>. Страна изготовления: Италия.



Цветовая карта для GOF-180



17/E1 серо-розовый	17/E2 т. сиреневый	17/E3 бирюзовый	17/E4 аквамарин	17/E5 ярко-желтый
17/E6 ярко-оранжевый	17A3 розовый мел	17A4 бежевый	17A6 красный	17A8 черепахово-зеленый
20E2 яркий апельсин	548 камелия	549 св. розовый	554 розовый	555 ультрамарин
556 лазурный	557 св. синий	558 салатовый	559 небесно-голубой	560 изумрудный
562 оливковый	563 травяной	566 нежно-зеленый	568 коричневый	569 сладкая вата
571 гортензия	572 цикламен фиолетовый	574 св. желтый	575 лимонный	576 оранжево-желтый
577 кремовый	580 красный апельсин	581 оранжевый	582 вишневый	584 бордовый
586 багряный	590 сиреневый	591 болотно-зеленый	592 св. сиреневый	593 фиолетовый
600 белый	601 розовый фламинго	602 черный	603 слоновая кость	604 серый

## GOF-180

Цвет: 40 цветов

## GOF-180/M

Цвет: 2 цвета

Цветовая карта для GOF-180/M



801  
под золото



802  
под серебро

Ассортимент постоянно расширяется!

## УПАКОВОЧНАЯ ПЛЕНКА



Пленка BLUMENTAG очень эффектна при использовании с различными лентами. В нее идеально упаковывать букеты и подарки.

Толщина: 40 микрон  
 Ширина рулона: 70 см  
 Длина: 8 м  
**FLP-70**



## ПЛАСТИЧНАЯ ЗАМША (ФОАМИРАН)



Пластичная замша (фоамиран) – это мягкий листовый материал, легкий и приятный на ощупь. Идеально подходит для создания цветов и флористического декора, можно использовать при создании бижутерии и украшений, свадебных композиций, элементов подарочных упаковок и поздравительных открыток. Фоамиран под воздействием тепла рук и нагревательных приборов способен к небольшому растяжению и сминанию для изменения формы и придания фактурности. При этом он отлично держит форму, которую ему придали. Легко поддается обработке и окраске.



01 белый	02 слоновая кость	03 св. лимонный	04 лимонный	05 желтый	06 оранжевый
07 персиковый	08 св. красный	09 т. красный	10 т. лососевый	11 коралловый	12 туманная роза
13 св. розовый	14 т. розовый	15 бургунди	16 черничный йогурт	17 индийский красный	18 лиловый
19 фиолетовый	20 лаванда	21 голубой	22 т. голубой	23 бирюзовый	24 т. синий
25 св. зеленый	26 морская волна	27 т. зеленый	28 оливковый		
29 т. коричневый	30 черный	31 св. серый			

### EVA

Толщина:  
1 мм  
 Размер:  
60 × 70 см

Спрашивайте в лучших магазинах вашего города.

## СТЕКИ МЕТАЛЛИЧЕСКИЕ



Стек – инструмент для лепки цветов и керамической флористики. Применяется для раскатки лепестков, детальной проработки, при изготовлении роз, маков, орхидей, гардений на молдах. Стеки имеют различные наконечники: шарообразные, острые, закругленные.



FIO-S/01 FIO-S/02 FIO-S/03 FIO-S/04 FIO-S/05 FIO-S/06 FIO-S/07 FIO-S/08 FIO-S/09  
FIOS/01 FIOS/02 FIOS/03 FIOS/04 FIOS/05 FIOS/06 FIOS/07 FIOS/08 FIOS/09

## ПЫЛЬЦА


Применяется в бумажном творчестве и флористике для украшения и декора цветов и поделок.

### FIO-B

бархатная

Бархатная пыльца состоит из тончайших ворсинок и делает листья, стебли и тычинки некоторых видов цветов похожими на натуральные.

Объем: 5 г



### FIO-G

в гранулах

Гранулированная пыльца состоит из мельчайших камушков и наносится на тычинки или середину цветка для декора и придания натуральности.

Объем: 25 г




















Ассортимент постоянно расширяется!

## МОДЫ ПЛАСТИКОВЫЕ



Мод представляет собой текстурный оттиск цветочного лепестка или листика. Используются для создания оттисков из пенополиуретана, глины, фарфора. Сделаны из пластика. В ассортименте более 40 форм.

**FIO-M** – односторонние пластиковые моды

<b>FIO-M/01</b>					
	01 Универсальный	02 Лепесток розы	03 Роза лист	04 Лепесток вытянутый	
					
	05 Лепесток широкий	06 Жасмин лист	07 Тюльпан	08 Орхидея ванда	
	<hr/>				
	<b>FIO-M/02</b>				
		01 Универсальный лист	02 Роза лист	03 Лепесток пиона – «L»	04 Орхидея кэттлея
		<hr/>			
<b>FIO-M/03</b>					
	01 Лист универсальный	02 Лотос	03 Орхидея ванда	04 Орхидея пестик	05 Лилия
	<hr/>				
	<b>FIO-M/04</b>				
		01 Лепесток розы	02 Лилия	03 Винограда лист - «M»	04 Пион лист - «L»

Спрашивайте в лучших магазинах вашего города.



**FIO-M/06**



01 Орхидея-  
Phalaenopsis

**FIO-M/08**



01  
Лист Phalaenopsis

02  
Лепесток

**FIO-M/09**



01  
Середина цветка



02 Лепесток  
плюмерия



03 Лист  
плюмерия

**FIO-M/10**



01  
Тюльпан лист

**FIO-M/11**



01  
Папоротник лист

**FIO-D** – двусторонние молды из твердого пластика для создания фактуры с двух сторон.

**FIO-D/01**



01  
Гибискус лист



02 Универсальный  
лист

**FIO-D/02**



01  
Роза лист

**FIO-D/03**



01 Роза  
лепесток - «М»



02  
Орхидея



03  
Тюльпан



04  
Лист тюльпана

**FIO-D/04**



01 Роза  
лепесток - «L»



02  
Лист пиона

Ассортимент постоянно расширяется!

## ТЫЧИНКИ ДЛЯ ИСКУССТВЕННЫХ ЦВЕТОВ



Тычинки имеют много форм, размеров и расцветок, что позволяет создавать самые экстравагантные цветы из различных материалов, а именно из шерсти, войлока, бумаги, ткани, самозатвердевающей пластики и пластичной замши (фоамирана). Тычинки можно использовать как в декоре, так и в скрапбукинге, квиллинге и т. п. В ассортименте более 30 наименований. Оптовая единица: 10 упаковок. Упаковка: 85 шт, 160 шт.

**TIC/NSM-1**  
1 мм



белый

желтый

розовый

фиолетовый

**TIC/NSM-2**  
2 мм



белый

красный

розовый

светло-фиолетовый

фиолетовый

**TIC/NSM-4**  
4 мм



белый-желтый

белый-розовый

желтый-оранжевый

**TIC/F-3**  
3 мм



желтый

красный

фиолетовый

**TIC/MBF-3**  
3 мм



белый

красный

желтый

**TIC/P-1**  
1 мм



белый

желтый

черный

**TIC/B-1.5**  
1.5 мм



белый



желтый



сливовый



темно-  
бежевый



черный

**TIC/M-2**  
2 мм



под золото



под серебро

**TIC/L-2.2**  
2.2 мм



белый

**TIC/P-3**  
3 мм



белый



желтый

**TIC/P-5**  
5 мм



белый

## ФЛОРИСТИЧЕСКАЯ ПРОВОЛОКА FIORICO



Флористическая проволока в оплетке из флористической бумаги широко применяется в искусственной флористике. Используется для закрепления листьев, лепестков, стеблей цветов из керамики, пластичной замши, ткани и бумаги.

Удобная, нарезанная кусочками по 40 см, значительно упрощает творческий процесс. В ассортименте представлен широкий размерный ряд и базовая палитра цветов.

Длина проволоки: 40 см


Оптовая единица: 5 упаковок



01



02



03

**FIW-0.3** – Ø 0.30 мм, 30 шт.

**FIW-0.55** – Ø 0.55 мм, 30 шт.

**FIW-0.7** – Ø 0.70 мм, 30 шт.

**FIW-0.95** – Ø 0.95 мм, 20 шт.

**FIW-1.2** – Ø 1.20 мм, 12 шт.

**FIW-1.6** – Ø 1.60 мм, 12 шт.

Ассортимент постоянно расширяется!



**Леонардо®**  
хобби-гипермаркет

**ДЕКОР  
РУКОДЕЛИЕ  
ТВОРЧЕСТВО**

Интернет-магазин «Леонардо» – это тысячи товаров для хобби, рукоделия и творчества. А также расширенный ассортимент, не представленный в розничных магазинах, регулярные акции и специальные предложения!

**Удобный каталог**, сгруппированный по направлениям творчества, позволяет легко сориентироваться в широком ассортименте магазина. Рекомендации сопутствующих товаров, оценки и отзывы других покупателей помогут выбрать материалы для нового творческого проекта или определиться с подарком близкому человеку.

**Выбирайте и покупайте** прямо на сайте в удобное время и в любом месте: дома, в дороге, в обеденный перерыв – интернет-магазин доступен круглосуточно!

**Оформить заказ – быстро и просто**, а доставка осуществляется в любой населенный пункт мира.

**Больше идей для вдохновения** на сайте [www.leonardo.ru](http://www.leonardo.ru):

- **Уроки творчества:** более 1500 подробных описаний создания изделий своими руками;
- **База знаний:** путеводитель по материалам и инструментам, описание основных приемов и техник в разных видах творчества;
- **Статьи:** заметки об истории возникновения рукоделия, о современных трендах и о многом другом.

Доставка Оплата Контакты Поиск по категориям 8 (800) 700-51-27

**Леонардо**  
хобби-гипермаркет

Адрес магазина Выбранные товары

Каталог товаров

Товары для художников Шитье Бисероплетение Вязание Вышивание Скрапбукинг Игры, игрушки

Товары для художников

Шитье

Бисероплетение

Вязание

Вышивание

Канцтовары

Скрапбукинг

Моделирование, игры, игрушки

Лепка и скульптура

Бумага и бумажная продукция

Декорирование

Детское творчество

Рукоделие и творчество

Ароматерапия, свечи, мыловарение

Флористика

Для дома и сада

Праздники, подарки, украшения

Подарочные сертификаты

Литература, печатная продукция

ПО АЛФАВИТУ ПОИСК ПО БРЕНДУ

Шитье

Бисероплетение

Вязание

Канцтовары

Скрапбукинг

Моделирование, игры, игрушки

Подробности на сайте **leonardo.ru**




**Онлайн-мастерская «Леонардо»** проект для тех, кто не представляет свою жизнь без творчества! С нами учиться новому и создавать уникальные вещи можно в любой точке мира 24/7.

**Вас ждут:**

- подробные пошаговые инструкции;
- советы и лайфхаки экспертов «Леонардо»;
- консультации мастеров.

Следите за обновлениями и **погружайтесь в творчество** вместе с «Леонардо» – у вас точно все получится!



Подробности на сайте  
**mk.leonardo.ru**

Уважаемые клиенты! Напоминаем вам, что представленные в каталогах товарные знаки BLUMENTAG<sup>®</sup>, Fiorico<sup>®</sup>, GAMMA<sup>®</sup>, GAMMA Premium<sup>®</sup>, Micron<sup>®</sup>, Love2art<sup>®</sup>, VISTA-ARTISTA<sup>®</sup>, Mr.Carving<sup>®</sup>, Mr.Painter<sup>®</sup>, Zlatka<sup>®</sup>, Stilsy<sup>®</sup>, ВКФ<sup>®</sup>, NORMAN<sup>®</sup>, ARACHNA<sup>®</sup>, «Иголочка»<sup>®</sup>, «Леонардо»<sup>®</sup> не могут быть использованы вами в названиях ваших магазинов и/или при производстве ваших собственных товаров без письменного согласия соответствующих правообладателей.

Вам предоставляется право копировать материалы мастер-классов. При размещении скопированных материалов в сети Интернет ссылка на сайт [www.leonardo.ru](http://www.leonardo.ru) обязательна. Напоминаем вам, что за нарушение прав на интеллектуальную собственность предусмотрена гражданско-правовая, административная и уголовная ответственность. Отношения по охране и защите прав на интеллектуальную собственность регулируются частью IV Гражданского Кодекса РФ; ст. 7.12, 14.10 Кодекса об административных правонарушениях РФ; ст. 146, 147, 180 Уголовного кодекса РФ.

Все фотографии, тексты, рисунки, представленные в этом каталоге, являются объектами интеллектуальной собственности.

- © Их полная или частичная перепечатка без письменного согласия правообладателя будет нарушением прав на интеллектуальную собственность.

Информация, представленная в каталоге, является справочной и не может служить основанием для предъявления претензий и рекламаций. Технические характеристики и цены на товары уточняйте перед покупкой. Указанная стоимость расходных материалов является приблизительной. Данное предложение не является публичной офертой.

Внимание! Оттенки цветов товаров могут отличаться от изображения в каталоге из-за особенностей цветопередачи.

В целях исполнения обязанности по информированию покупателей о товарах без взимания дополнительной платы стоимость настоящего каталога включена в стоимость товаров.

**Спрашивайте в лучших  
магазинах вашего города**

### Товары на нашем на сайте

QR-код ведет  
к полному  
ассортименту  
флористических  
товаров



### Розничные продажи



[www.leonardo.ru](http://www.leonardo.ru)

АО «Планета увлечений», 105554, г. Москва, ул. 11-я Парковая, д. 9/35,  
ОГРН 1077761771537



[www.igla.ru](http://www.igla.ru)

ООО «Жаккард», 105554, г. Москва, ул. 11-я Парковая, д. 9/35,  
ОГРН 1137746742869

### Оптовые продажи



г. Москва, 111024, 5-я Кабельная ул., д. 3  
Тел./факс: +7 (495) 784-77-88,  
741-70-07, 913-53-25  
[www.firma-gamma.ru](http://www.firma-gamma.ru)  
e-mail: [office@firma-gamma.ru](mailto:office@firma-gamma.ru)

АО «Гамма ТД», 111024, г. Москва, ул. 5-я Кабельная, д. 3,  
ОГРН 1127747085212

**Адрес  
ближайшего  
магазина**



Если в ближайшем к вам магазине товары из каталога отсутствуют или представлены не полностью – принесите туда этот каталог и попросите расширения ассортимента! **Наличие полного и хорошего ассортимента в магазине – неотъемлемое право творческого человека!**