



ВОЗЬМИ
КАТАЛОГ 2022
БЕСПЛАТНО!

ВЯЗАНИЕ

ВДОХНОВЛЯЮЩИЕ ИДЕИ И МАСТЕР-КЛАССЫ!



СОДЕРЖАНИЕ

1. МАСТЕР-КЛАССЫ

1.1 Капор «Зимнее тепло»	4
1.2. Палантин «Сиреневый ажур»	10
1.3. Осенний сувенир «Тыквы».....	16
1.4. Эко-корзина из джута.....	22
1.5. Шапочка с бусинами «Льдинки»	28
1.6. Подвес для кашпо	34

2. ВЯЗАНИЕ

2.1 Пряжа	42
2.2. Инструменты для вязания.....	82

3. ФЕЛТИНГ

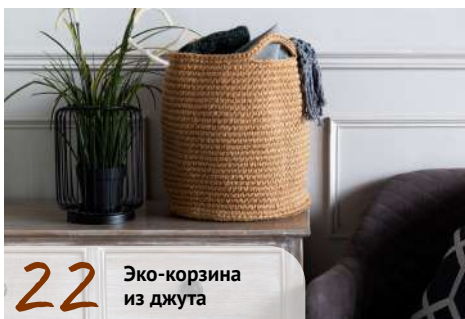
3.1 Шерсть для валяния.....	113
3.2. Инструменты для фелтинга	115



4 Капор
«Зимнее тепло»




16 Осенний сувенир
«Тыквы»



22 Эко-корзина
из джута



34 Подвес
для кашпо



28 Шапочка с бусинами
«Льдинки»



10 Палантин
«Сиреневый ажур»



1880 руб.

≈ стоимость
расходных
материалов

Капор «Зимнее тепло»

Мохер – шерсть ангорских коз, один из самых теплых натуральных материалов. Мохер самого высокого класса получается от козлят при первой стрижке – кид мохер. Пряжа ALPINA «GRACE» производится из именно такого мохера с добавлением шелка. Пряжа мягкая, воздушная, шелковистая на ощупь, упругая на разрыв. Для теплого капора мы предлагаем взять два вида пряжи, чтобы изделие получилось интересным в плане дизайна и приятным для носки.

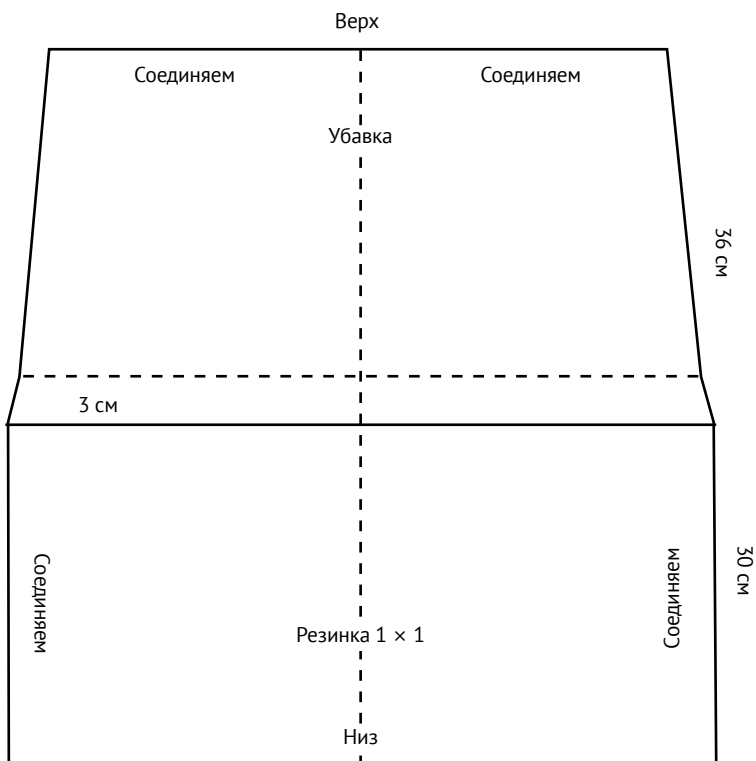


Инструменты и материалы

1. Пряжа **ALPINA GRACE**, 72 % супер кид мохер, 28 % шелк, № 07 св. серый (2 мотка)
2. Пряжа **ADELIA OLIVIA**, 60 % акрил, 40 % шерсть, № 21 св. серый (2 мотка)
3. Спицы круговые **GAMMA**, арт. **MKG**, \varnothing 3,5 мм, 80 см, с металлической леской
4. Маркировочное кольцо для вязания **GAMMA**, арт. **MKL-20**
5. Приспособление для вытягивания резинки **GAMMA**, арт. **TB-802**
6. Иглы для вязаных изделий **GAMMA**, арт. **N-009**
7. Ножницы для рукоделия **GAMMA Premium**, арт. **VIT-11**, «Цапельки»
8. Крючок с прорезиненной ручкой для вязания **GAMMA**, арт. **RHP**, \varnothing 3.0 мм

СХЕМЫ

Выкройка капора



**Соединение
детали трикотажным швом**




Схема 1

**Кеттельный
шов**




Схема 2

1. Для красивого края капора набираем на спицы GAMMA (арт. МКГ) 162 петли двумя нитями ADELIA OLIVIA и ALPINA GRACE вместе крестообразным набором. Для этого первую петлю + кромочную набираем обычным классическим набором, вторую петлю набираем, перекидывая нить накрест на большом пальце.
2. 2–66-й ряды (30 см) вяжем резинкой 1 × 1 (1 лицевая, 1 изнаночная). 67-й ряд вяжем лицевыми петлями и равномерно убавляем 39 петель так, чтобы убавка приходилась на лицевую петлю. Получаем 123 петли.
3. 68–73-й ряды вяжем лицевой гладью (7 рядов – 3 см) без убавлений.
4. В 74, 76, 78, 80-м лицевых рядах убавляем с двух сторон по 1-й петле. 81-й ряд вяжем изнаночными петлями. Всего на спицах 115 петель.
5. 82–137-й ряды вяжем лицевой гладью.
6. В 138-м ряду убавляем 2 петли по центру (для округления верха капора): кромочная, 54 лицевых, убавка влево, 1 лицевая, убавка вправо, 54 лицевых, кромочная. Также убавляем в 140, 142, 144-м рядах. В 146-м ряду закрываем петли, отрезаем нить.



1



2



3



4



5



6



7



8



9



10

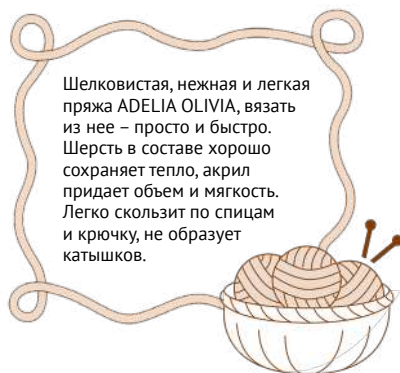


11



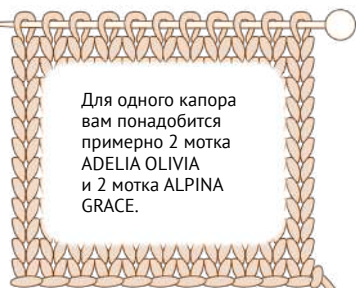
12

- 7–8. Складываем капор пополам лицевыми сторонами внутрь и соединяем верх трикотажным швом (схема 1) крючком ГАММА (арт. RHP).
9. Вяжем кант для капора. Для этого набираем на спицы 140 петель классическим способом и вяжем полой резинкой 1 × 1 (1-й ряд: кромочная, 1 лицевая, 1 изнаночная, до конца, кромочная; 2-й и последующие ряды: кромочная, 1 изнаночная, 1 лицевая снять до конца ряда, кромочная). Так вяжем всего 7 рядов.
- 10–12. Маркировочными кольцами ГАММА (арт. MKL-20) отмечаем середину канта и начало пришивания к капору. Кеттельным швом (схема 2) иглой ГАММА (арт. N-009) соединяем кант и капор.



Шелковистая, нежная и легкая пряжа ADELIA OLIVIA, вязать из нее – просто и быстро. Шерсть в составе хорошо сохраняет тепло, акрил придает объем и мягкость. Легко скользит по спицам и крючку, не образует катышков.

- 13-14.** Вяжем шнур 1 м. Для этого набираем на спицы три петли. Протягиваем спицу так, чтобы при вязании основная нить осталась в конце вязания. Провязываем 3 лицевых. Снова протягиваем спицу, провязываем. Таким образом рабочая нить всегда в конце вязания, а у нас получается шнур.
- 15.** Связав 1 метр, закрываем петли. Шнур готов.
- 16.** С помощью приспособления для вытягивания резинки GAMMA (арт. ТВ-802) продеваем в полый кант капора шнур.
- 17.** Складываем капор пополам и соединяем крючком трикотажным швом резинку, 3 см основного полотна и кант.
- 18.** Теплый и мягкий капор на зиму готов!



13



14



15



16



17



18



1580 руб.

≈ стоимость
расходных
материалов

Палантин «Сиреневый ажур»

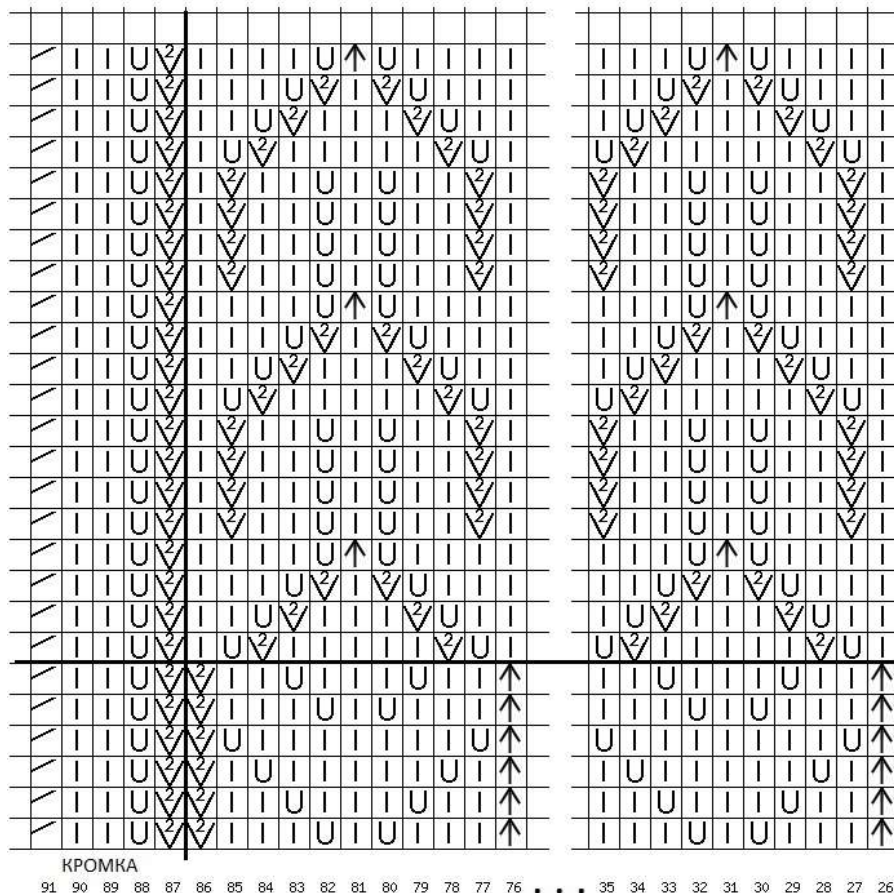
Мохер считается одним из самых теплых натуральных материалов, известных человеку. Главное достоинство мохера в том, что этот натуральный материал способен хорошо сохранять тепло и впитывать влагу. В одежде из мохеровой пряжи не холодно зимой, не жарко в теплую погоду. Нить эластичная, прочная, блестящая, пушистая. Из мохера вяжут объемные вещи: шали, палантины, шарфы, которые смотрятся элегантно и изысканно. Все эти характеристики обеспечивают мохеру популярность у ведущих дизайнеров модной одежды. Сегодня и вы станете таким дизайнером и, следуя описаниям в нашем мастер-классе, свяжете нежный воздушный палантин.

Инструменты и материалы

1. Пряжа **ALPINA MEGAN**, 73 % кид мохер, 27 % нейлон, № 05 сиреневый
2. Спицы круговые с металлической леской **GAMMA**, арт. **MKG**, металл \varnothing 4.5 мм, 80 см
3. Маркировочные кольца для вязания **GAMMA**, арт. **MK-70**
4. Иглы для шитья ручные **GAMMA**, арт. **N-363**, № 16
5. Электронный счетчик рядов для вязания **GAMMA**, арт. **ECR**



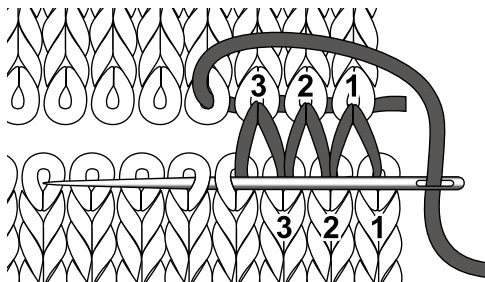
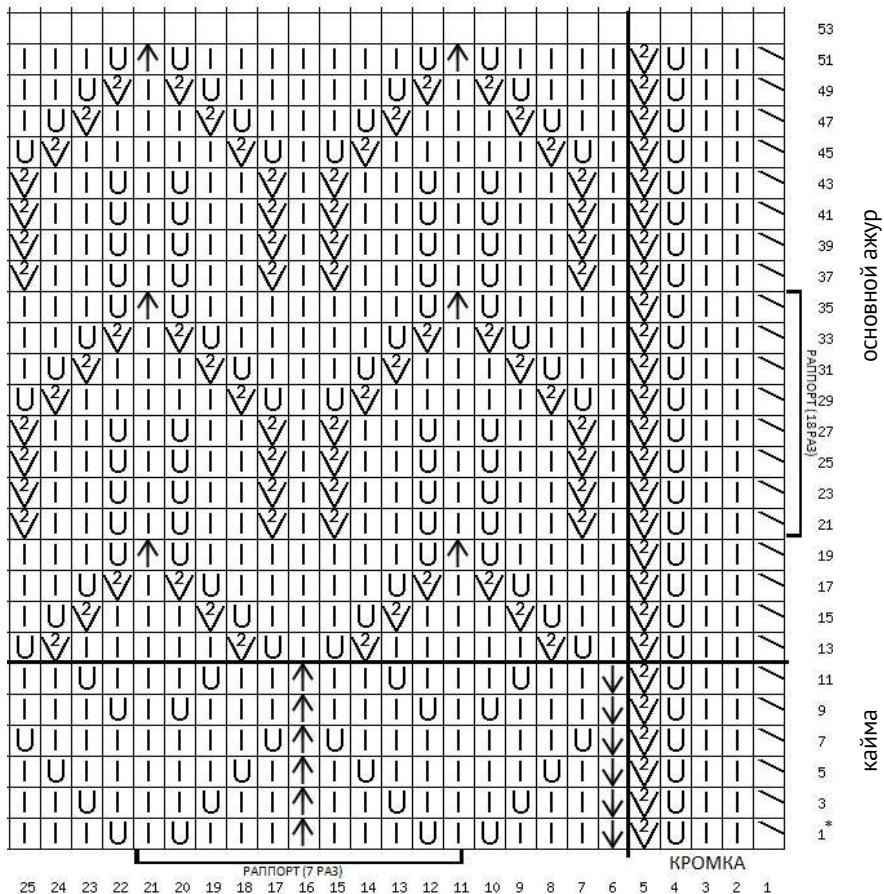
СХЕМЫ



Условные обозначения

- I – лицевая петля
- U – 1 накид
- $\begin{array}{c} \diagdown \\ 2 \\ \diagup \end{array}$ – 2 петли провязать вместе лицевой
- $\begin{array}{c} \uparrow \\ \uparrow \end{array}$ – снять 1 петлю как лицевую, провязать 2 петли вместе лицевой и протянуть эту петлю через снятую
- $\begin{array}{c} \downarrow \\ \downarrow \end{array}$ – 1 протяжка: 1 петлю снять как лицевую, 1 лицевую и протянуть ее через снятую петлю
- \diagdown – кромочная

* Четные ряды основного полотна вязать изнаночными петлями
Четные ряды кромки вязать лицевыми петлями





1



2



3



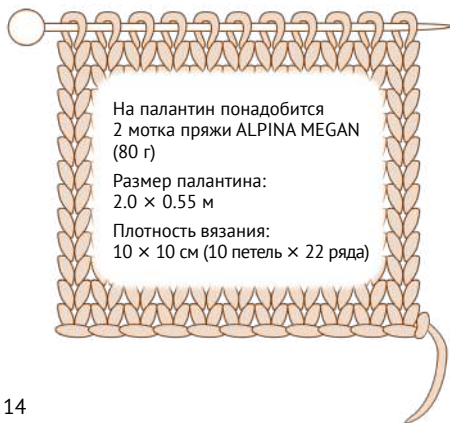
4



5


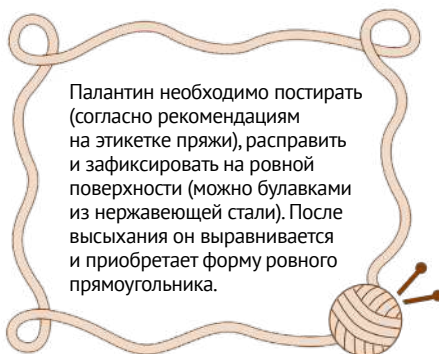


6



1. На круговые спицы GAMMA (арт. МКГ) набираем 91 петлю.
- 2-6. Вяжем 11 рядов каймы по схеме, отмечая кромку (5 петель начала и конца ряда) маркировочными кольцами GAMMA (арт. МК-70). Четные ряды вяжем по схеме:
 - кромка лицевыми петлями,
 - ажурное полотно изнаночными.
 Для того чтобы правильно отслеживать ряды, воспользуемся электронным счетчиком рядов GAMMA (арт. ECR).

- 7-8. Связав кайму, начинаем вязать основной ажур по схеме, передвигая маркировочные кольца с каждым рядом. Вяжем 18 раппортов в длину. Набираем на спицы 91 петлю и вяжем 11 рядов второй каймы по схеме.
- 9-10. Иглой ГАММА (арт. N-363) трикотажным швом соединяем аккуратно кайму и основное полотно палантина.
11. Кайма к палантину должна быть пришита симметрично.
12. Палантин готов.





360 руб.

≈ стоимость
расходных
материалов

Осенний сувенир «Тыквы»

Осень – время сбора урожая и ярких красок в домашнем декоре. И никак нельзя обойтись без тыкв, которые так хороши! Создать их можно самостоятельно из шерсти, причем любого вида и размера. В отличие от настоящих эти тыквы не только отлично украсят интерьер и создадут осеннее настроение, но и смогут пригодиться в кукольном домике или послужить игольницей и, конечно, идеальны в качестве небольшого подарка родным и друзьям.



Инструменты и материалы

1. Шерсть для валяния **GAMMA**, арт. **TFS-050**, 100 % полутонкая шерсть, № 0131 багряный, № 0491 оранжевый, № 0582 зел. яблоко, № 0591 желтый, № 0770 суровый, № 1290 золотистый, № 1384 морские водоросли
2. Шерсть для валяния **GAMMA**, арт. **FY-050**, 100 % меринсовая шерсть, № 1006 липа
3. Пряжа **ADELIA IVIA**, 100 % акрил, № 127 св. коричневый
4. Фетр декоративный **GAMMA Premium**, арт. **FKS12-33/53**, 865 св. зеленый
5. Пастель художественная набор **VISTA-ARTISTA Studio**, арт. **VASP-24**
6. Ножницы **GAMMA Premium**, арт. **VIT-11**, «Цапельки»
7. Проволока флористическая в оплетке **Blumentag**, арт. **PGW-0.55**, № 01 зеленый
8. Кисть синтетика **VISTA-ARTISTA**, арт. **50232-02**, плоская, короткая ручка, № 02
9. Щетка-подушка малая для фильцевания (фелтинга) **GAMMA**, арт. **FN-003**
10. Устройство для фильцевания **GAMMA**, арт. **FNC**
11. Иглы для валяния (фелтинга) **GAMMA**, арт. **FNG-03**, № 38 средние четырехлучевая звезда
12. Иглы для шитья ручные гобеленовые **GAMMA**, арт. **N-363**, № 16
13. Суперклея-гель **NORMAN**, арт. **SGN-001**



1

2

3

1. Для создания самой большой тыквы оторвите от оранжевой шерсти для валяния GAMMA (арт. TFS-050, № 0491 оранжевый) кусок достаточной длины, плотно сверните его в шар, разместите на щетке GAMMA (арт. FN-003) и начните обрабатывать иглой для фильцевания GAMMA (арт. FNG-03). Шерсти возьмите с учетом, что при валянии форма уменьшится примерно в половину.
При необходимости вы всегда сможете добавить поверх заготовки еще немного шерсти, а если вы заранее видите, что вам точно не хватит определенного цвета, то для объема вы можете положить внутрь любой ненужный вам цвет. Игла должна входить в заготовку до середины и выходить под тем же углом во избежание поломки. Для ускорения работы можно использовать две иглы одновременно.
Обязательно на всех этапах контролируйте форму и обрабатывайте всю поверхность заготовки, не забывая ее поворачивать.
2. Устройством для фильцевания GAMMA (арт. FNC) смешайте немного желтой (№ 0591), багряной (№ 0131), оранжевой (№ 0491) и золотистой (№ 1290) шерсти для валяния GAMMA. Чем более тщательно вы это сделаете, тем более равномерный цвет получится в итоге.
3. Руками немного растяните шерсть вдоль, чтобы получился эффект полосатости, и в таком виде приваляйте шерсть к заготовке.

Натуральная однотонная, полутонкая шерсть для валяния GAMMA арт. TFS-050 подходит для сухого и мокрого валяния, картин в технике «Шерстяная акварель», изготовления и отделки предметов одежды и аксессуаров.

4. Отрежьте длинную нить от пряжи ADELIA IVIA (№ 127 св. коричневый) и при помощи длинной иглы GAMMA (арт. N-363) несколькими скрытыми стежками закрепите ее на донце в центре тыквы. Найдите центр с противоположной стороны и прошейте тыкву насквозь, нить затяните. Сделайте еще несколько прошивок, обозначая дольки тыквы, закончите работу сверху, нить не обрезайте.
5. Отщипните по тоненькой прядке шерсти зеленых цветов (№ 1384, № 0582, № 1006) и пучком приваляйте возле оставшейся нити.
6. Возьмите тыкву в левую руку, правой закрутите шерсть вместе с пряжей по часовой стрелке.
7. Волокна сами скрутятся в стебелек, вам останется только отрегулировать его длину и закрепить у основания.
8. Приваляйте небольшие кусочки шерсти зеленого цвета (№ 1384) по всей поверхности тыквы, иглой для фильцевания пройдитесь по всем протяжкам ниток, как бы вживляя их в шерсть.



4



6



5



7



8



9



10



11



12



13

9. Ножницами GAMMA Premium (арт. VIT-11) по шаблону вырежьте из фетра GAMMA Premium (арт. FKS12-33/53) листочек.
10. Для усика на кончике флористической проволоки Blumentag (арт. PGW-0.55) клеем NORMAN (арт. SGN-001) закрепите тоненькую прядку шерсти зеленого цвета (№ 1384) и обмотайте ей всю поверхность проволоки, периодически фиксируя шерсть каплей клея. Лишнюю проволоку обрежьте боковыми срезами Micron (арт. НТР-11).
11. Подготовленную таким способом проволоку намотайте на обратную сторону кисточки VISTA-ARTISTA (арт. 50232-02), затем снимите усик.
12. По центру листочка вклейте проволоку, постарайтесь, максимально обхватить ее фетром и не испачкать клеем другие участки. Нанесите немного клея на часть проволоки, которая осталась видна, сверху замаскируйте тоненькой и длинной подкрученной прядкой. Этой же прядкой оформите черешок листочка по принципу усика. На месте прожилки приравняйте подкрученные прядки, не забудьте использовать щетку.

13. Настрогайте или натрите немного пастели VISTA-ARTISTA (арт. VASP-24) желтого и зеленых цветов, смешайте их до подходящего вам оттенка и затонируйте листочек по краям и прожилкам. Цвет пастели должен получиться средним между цветом шерсти и фетра.
14. Придайте листочку форму, это добавит ему живости.
15. Сделайте в центре тыквы углубления под листочек и усик, вклейте. Изогните усик и придайте ему форму.
16. Большая тыква готова. Самая маленькая делается точно так же, но без вкраплений зеленого и без листика с усиком. К средней сверху приваливается заранее сваленная деталь из шерсти сурового цвета, затем на нее добавляется немного зеленого цвета, и все прошивается пряжей. Вокруг места стыка двух половинок проложите скрученную вдвое нить из пряжи и приваливайте иглой для фильцевания. Теперь все наши тыквы готовы дополнить собой осенний интерьер.



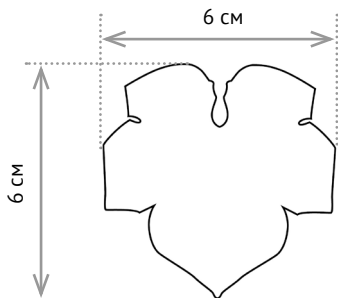
14



15



16



Шаблон вы можете скачать на сайте <https://leonardo.ru/mclasses/>





1960 руб.

≈ стоимость
расходных
материалов

Эко-корзина из джута

Корзины из джута на пике популярности. Они бывают самой разной величины, глубины, и используются под разные функции! Великолепны эти корзины для хранения, прекрасны эстетически и в тренде благодаря своей эко-природе. А еще связать такую корзину очень просто! И вы можете сделать это самостоятельно по нашему подробному мастер-классу. Для комфортной работы выбирайте удобный крючок с прорезиненной ручкой GAMMA и пряжу ARACHNA Jute.



Инструменты и материалы

1. Пряжа **ARACHNA Jute** 100 % джут, № 004 натуральный (9 мотков)
2. Канатик джутовый, арт. **КД1**, 100 % джут, суровый, (3 мотка)
3. Крючок с прорезиненной ручкой для вязания **GAMMA**, арт. **RHP**, Ø 6.0 мм, 16 см
4. Маркировочные кольца для вязания **GAMMA**, арт. **МК-70**

Условные обозначения

сбн – столбик без накида

прибавка – провязываем в один столбик два сбн



1



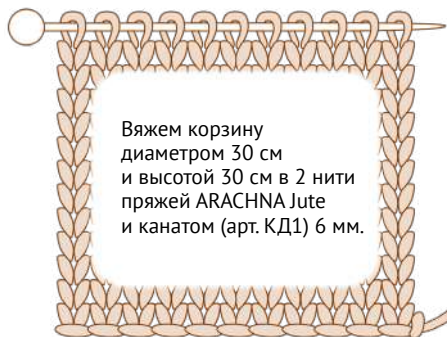
2



3



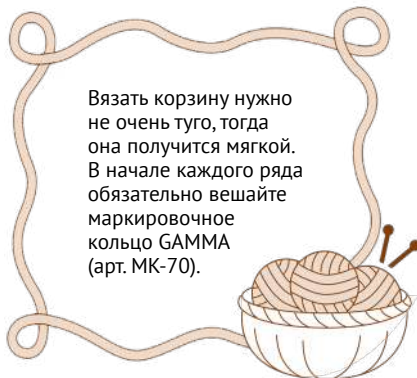
4



Вяжем корзину
диаметром 30 см
и высотой 30 см
в 2 нити
пряжи ARACHNA Jute
и канатом (арт. КД1) 6 мм.

1. Начинаем вязание корзины с кольца амигуруми.
2. Набираем 6 петель в кольцо амигуруми.
3. Плотно затягиваем свободный хвостик. Прикладываем конец каната и начинаем обвязывать.
4. 1 ряд: провязываем 6 прибавок (12 сбн).

5. 2 ряд: начало – прибавка, провязываем прибавку в каждый второй столбик, конец – сбн.
 6. 3 ряд: начало – 2 сбн, провязываем прибавку в каждый третий столбик, конец – прибавка
 - 4 ряд: начало – 3 сбн, провязываем прибавку в каждый четвертый столбик, конец – прибавка.
 - 5 ряд: начало – 2 сбн, провязываем прибавку в каждый пятый столбик, конец – 2 сбн.
 - 6 ряд: начало – 5 сбн, провязываем прибавку в каждый шестой столбик, конец – прибавка.
 - 7 ряд: начало – 3 сбн, провязываем прибавку в каждый седьмой столбик, конец – 3 сбн.
 - 8 ряд: начало – 7 сбн, провязываем прибавку в каждый восьмой столбик, конец – прибавка.
 - 9 ряд: начало – 3 сбн, провязываем прибавку в каждый девятый столбик, конец – 5 сбн.
 - 10 ряд: начало – прибавка, провязываем прибавку в каждый десятый столбик, конец – 9 сбн.
 - 11 ряд: начало – 6 сбн, провязываем прибавку в каждый одиннадцатый столбик, конец – 4 сбн.
 - 12 ряд: начало – 11 сбн, провязываем прибавку в каждый двенадцатый столбик, конец – прибавка.
 - 13 ряд: начало – 7 сбн, провязываем прибавку в каждый десятый столбик, конец – 5 сбн.
- Получаем дно нашей корзины.
7. 14 ряд: провязываем за заднюю стенку петли без прибавок.



5



6



7



8



9



11



12



13

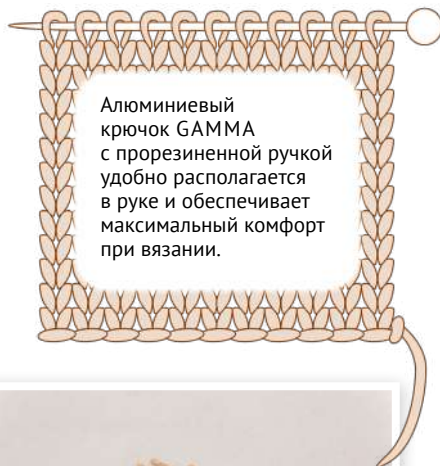


14

- 8–11. Каждые 10 столбиков немного затягиваем канат.
12. Далее вяжем 24 ряда без прибавок, немного затягивая канат каждые 10 столбиков.
- 13–15. Ручки: переходя на 25-й ряд, нужно провязать 12 сбн только вокруг каната, пропустив 12 петель на стенке корзины. Точно так же провязывается вторая ручка, нужно только отсчитать равное количество петель с обеих сторон ручек.

ARACHNA Jute скручена из 4-х джутовых нитей и окрашена с применением смягчителей. Благодаря этому пряжа обладает естественным красивым блеском, приятна и удобна в вязании.

16. Конец вязания. Завершаем последний 25-й ряд, за 4 столбика до конца вязания, отрезаем канат немного с запасом, раскручиваем его и отрезаем веревки так, чтобы концы их оказались разной длины и переход был не очень резким.
17. Обвязка. Когда вы провязали последний столбик 25-го ряда, обвязываем корзину полустолбиком, чтобы края смотрелись аккуратно.
18. После завершения обвязки отрезаем нить с запасом, и хвостик заправляем во внутреннюю часть корзины под другие нити, используя крючок меньшего диаметра.
19. Корзина готова.



Размер шапки:
52-54 см

1800 руб.

≈ стоимость
расходных
материалов



Шапочка с бусинами «Льдинки»

Любую вязаную шапочку можно украсить по своему усмотрению. Особенно, если это шапка детская! Украшения могут быть самыми разными от вышивки до аппликации! Мы предлагаем связать и одновременно украсить шапочку бусинами нежных пастельных цветов разного размера. В результате получится очень нежный, незабываемый образ для девочки. В такой шапочке приятно встречать зиму, а весной она заиграет новыми красками. Подробные инструкции по вязанию вы найдете в нашем мастер-классе!

Инструменты и материалы

1. Пряжа **ALPINA ALPACA POLLO**, 80 % альпака, 20 % акрил, № 01 белый (1 моток)
2. Бусина пластик **Zlatka**, арт. **PB-2**, 8 мм, № 01 белый, № 06 св. розовый, № 12 св. голубой, № 13 синий (по одной упаковке)
3. Приспособление для изготовления помпонов **GAMMA**, арт. **PM-4**
4. Спицы круговые **GAMMA**, арт. **MKG**, \varnothing 3.5 мм, 80 см, с металлической леской
5. Ножницы для рукоделия **Micron**, арт. **VIT-19**
6. Крючок для вязания **GAMMA**, арт. **MCH-S**, \varnothing 1.3 мм, 12 см
7. Иглы для вязанных изделий **GAMMA**, арт. **NL-003**





1



2




3



4

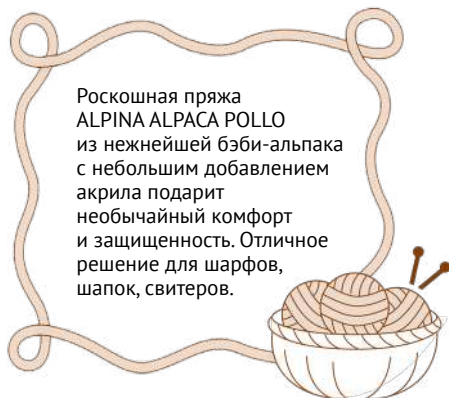


5



6

1. На круговые спицы GAMMA (арт. МКГ) набираем 110 петель пряжей ALPINA ALPACA POLLO (108 по узору + 2 кромочные). Вяжем резинку 1 × 1 скрещенными петлями. Вводим спицу за переднюю стенку.
2. Рабочую нить подхватываем снизу.
3. Вяжем 10 рядов резинки.
4. Далее провязываем 6 лицевых петель. На крючок GAMMA (арт. МСН-5) надеваем белую бусину Zlatka (арт. РВ-2, № 01 белый).
5. Снимаем крючком петлю с левой спицы.
6. Протягиваем ее через бусину.



Роскошная пряжа ALPINA ALPACA POLLO из нежнейшей бэби-альпака с небольшим добавлением акрила подарит необычайный комфорт и защищенность. Отличное решение для шарфов, шапок, свитеров.

7. Подхватываем крючком рабочую нить. Протягиваем рабочую нить через петлю на бусине. Переносим ее на правую спицу.
8. Далее вяжем 5 лицевых петель, бусина. Повторяем так до конца ряда. Раппорт 6 петель.
9. Вяжем 3 ряда лицевой глади. В следующем ряду провязываем 3 лицевые петли.
10. Подготавливаем розовые бусины Zlatka (арт. РВ-2, № 06). Петлю с левой спицы снимаем крючком. Протягиваем петлю через бусину. Подхватываем рабочую нить и протягиваем ее через петлю на бусине. Переносим ее на правую спицу. Далее вяжем 5 лицевых. На шестую надеваем розовую бусину. Повторяем до конца ряда. Вяжем еще три ряда лицевой гладью. В новом лицевом ряду вяжем с добавлением бусин голубого цвета (№ 12). Бусины располагаются в шахматном порядке.
11. Далее повторяем все с бусинами синего цвета Zlatka (№ 13).
12. Так вяжем 34 ряда (от начала лицевой глади). Цвета бусин чередуем.



7



8



9



10



11



12



13



14



15



16




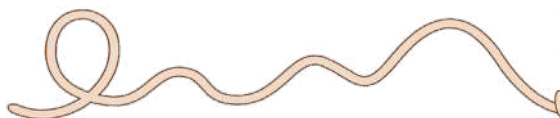
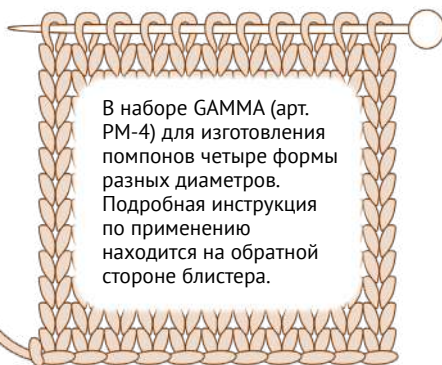
17



18

13. Далее переходим к убавкам. Для убавок провязываем вместе по две петли по середине между бусинами (в шахматном порядке).
14. В следующем лицевом ряду делаем убавки над предыдущими убавками.
15. В третьем лицевом ряду провязываем все петли по две вместе.
16. Провязываем изнаночный ряд, нить отрезаем, оставляем конец примерно 15–20 см.
17. Сшивание шапки. Заправляем нить в иглу GAMMA (арт. NL-003) и сшиваем шапку за кромочные петли. При стягивании шва кромочные петли должны отогнуться на изнанку. Шов сильно не стягиваем.
18. Переносим оставшиеся петли со спицы на иглу.
19. Стягиваем петли и завязываем в узел.
20. Помпон. Раскрываем приспособление для изготовления помпонов GAMMA (арт. PM-4) диаметром 9 см, складываем вместе две детали. Обматываем в 6–7 слоев сначала одну сторону устройства, затем другую. Острым концом ножниц разрезаем нити между двумя деталями.

21. Обвиваем помпон отрезком нити между двумя деталями. Туго затягиваем и фиксируем узлом.
22. Вынимаем помпон и подравниваем его края.
23. Пришиваем помпон к шапке, зафиксировав его равномерно по всему центру. Нитки выводим на изнанку и закрепляем.
24. Шапка готова.





440 руб.

≈ стоимость
расходных
материалов

Подвес для кашпо

Все, кто увлечен домашним озеленением знают что мало найти понравившееся растение, не менее важно найти для него место в квартире и подобрать подходящую емкость. Но еще интереснее создать декор своими руками. Техника макраме отлично подходит для плетения кашпо и подвесов. Различные типы узелков помогают создать предметы декора изысканной красоты. Плетеные подвесные конструкции позволяют не только освободить пространство в комнате, но и украсить ее в соответствии с дизайнерскими трендами.



Инструменты и материалы

1. Пряжа **ARACHNA Macrame Maxi**, 80 % хлопок, 20 % полиэстер
№ 15 хаки (расход – 310 см)
№ 24 натуральный (расход – 1 моток)
2. Бусина дерево **Zlatka**, арт. **HBWS-15**, св. дерево (3 шт.)
3. Ножницы закройные **Micron**, арт. **VIT-20**
4. Сантиметр **GAMMA**, арт. **SS-112**
5. Крючок для вязания **GAMMA**, арт. **СНТ**, металл, Ø 3.5 мм

СХЕМЫ

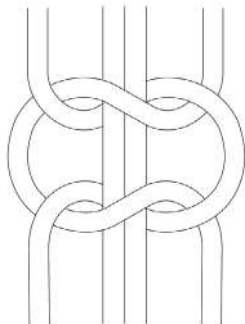


Схема 1

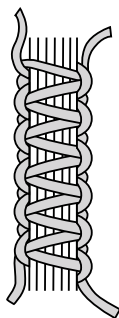


Схема 2

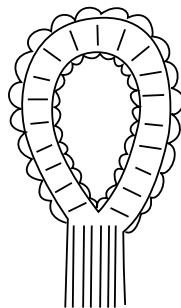


Схема 3



Схема 4



Схема 5


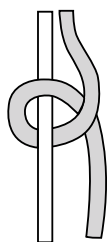
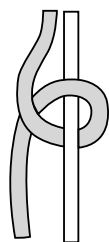



Схема 6



1. Для работы нарезаем пряжу ARACHNA Macrame Maxi: 8 отрезков по 450 см – основные нити (№ 24 натуральный); 1 отрезок 250 см – для витой цепочки (№ 15 хаки)
2. Macrame Maxi (№ 24 натуральный): 1 отрезок длиной 150 см – для плетеного кольца (№ 24 натуральный); 1 отрезок длиной 60 см – для крепления «Ловушка» (№ 24 натуральный); а также 1 отрезок длиной 60 см – для крепления «Ловушка» (№ 15 хаки). И один небольшой отрезок пряжи (№ 24 натуральный) для того, чтобы закрепить нити и начать плетение.
3. Делаем крепление, на котором будем плести подвес. Для этого завязываем нить узлом таким образом, чтобы осталась петелька. Через эту петлю продеваем 8 нитей, нарезанных по 450 см, и складываем пополам.
4. Начинаем плести кольцо. Отмеряем от центра примерно 7 см и прикрепляем нить длиной 150 см таким образом, чтобы узел был ровно посередине нити.
- 5–6. Плетем цепочку из квадратных узлов. Берем правую нить и заводим ее на основу и под левую нить. Левую нить заводим под основу и снизу в петлю, образовавшуюся между основой и правой нитью. Затягиваем. Далее берем левую нить и заводим ее на основу и под правую нить. Правую нить заводим под основу и снизу в петлю, образовавшуюся между основой и левой нитью. Затягиваем. Продолжаем плести по схеме № 1, № 2, № 3.



7



8



9



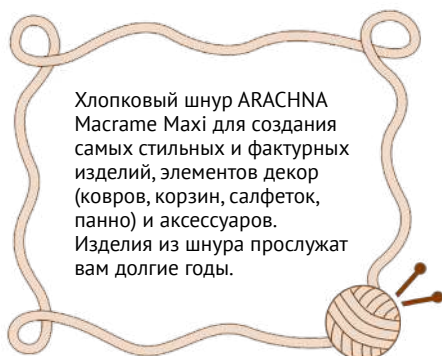
10



11



12



Хлопковый шнур ARACHNA Масгаме Махи для создания самых стильных и фактурных изделий, элементов декор (ковров, корзин, салфеток, панно) и аксессуаров. Изделия из шнура прослужат вам долгие годы.

7. Готовую цепочку сгибаем пополам. Концы нитей складываем вместе.
- 8–9. Закрепляем нити используя прием «ловушка» (см. схему № 4). Для этого берем нить длиной 60 см и складываем петлей вниз. Короткий кончик остается сверху, а длинным концом туго начинаем обматывать нити и среднюю часть петли.
- 10–12. Делаем 6–8 оборотов и опускаем конец нити в петлю. Теперь тянем за короткую часть нити, которая оставалась сверху, и затягиваем узел.

13. Отрезаем верхнюю часть нити и прячем кончик внутрь.
14. Приступаем к витой цепочке, состоящей из плоских узлов. Для этого берем нить длиной 250 см ARACHNA Macrame Maxi (№ 15 хаки) и завязываем под креплением. Длина нитей с обеих сторон должна быть одинаковой.
- 15–16. Плетем плоские узлы по схеме № 5. Берем правую нить и заводим ее на основу и под левую нить. Левую нить заводим под основу и снизу в петлю, образовавшуюся между основой и правой нитью. Затягиваем. Продолжаем плести, каждый раз начиная с правой нити. Через 4–5 узлов вы увидите, что цепочка смещается влево. Поворачиваем подвес влево на 180 градусов и продолжаем плести. Подвес поворачиваем влево после 4–5 узлов.
17. Разделяем нити на 4 группы по 4 нити в каждой.
18. Приступаем к плетению держателей с помощью квадратного узла. Кончик нити цвета хаки прячем во время плетения внутрь узлов. Плетем по 30 узлов для каждого держателя.



13



14



15



16



17



18



19



20



21



22



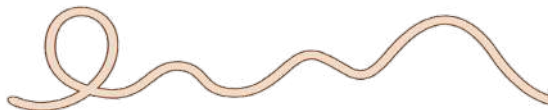
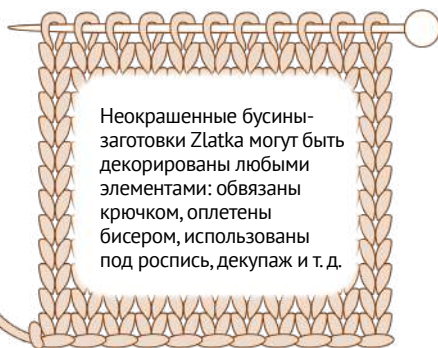
23



24

19. С помощью крючка для вязания GAMMA \varnothing 3.5 мм продеваем две средние нити в деревянную бусину Zlatka (арт. HBWS-15) во всех держателях.
20. Плетем еще по 2 квадратных узла. Таким образом бусины окажутся оплетенными.
- 21–22. Разделяем нити каждого держателя пополам и плетем две цепочки из простых узлов (см. схему № 6). У вас получится 8 цепочек длиной 20 см каждая.
- 23–24. Соединяем цепочки в шахматном порядке. Далее на каждых 4 нитях цепочки плетем 20 квадратных узлов.

- 25–27. Соединяем цепочки между собой еще двумя квадратными узлами.
28. Соединяем все нити ловушкой. Для закрепления используем нить 60 см (№ 15 хаки).
29. Формируем кисть. Отрезаем хвостик нужной длины.
30. Ваш подвес готов. Вы великолепны!





ПРЯЖА



В ассортименте марки Adelia можно найти пряжу и для повседневной одежды – зимней и демисезонной, и для вязания игрушек, аксессуаров, нарядной отделки.

Разнообразие фактур – от гладкой нити до пушистого ворса и помпонов – дает простор творчеству! Пряжа имеет богатую палитру цветов и подходит не только для ручного, но и для машинного вязания. Практичность и универсальность – основные цели, к которым стремятся производители, поэтому пряжа Adelia отличается оптимальным соот-

ношением синтетических и натуральных волокон в составе. Это обеспечивает легкость вязания и ухода за изделием, а также стойкость нити к выцветанию и износу.

Многие производители зачастую занижают процент синтетического волокна, что позволяет им продавать пряжу по более низкой цене, но вводит покупателей в заблуждение.


Важно, что на всех видах пряжи Adelia указан реальный состав нити и полная информация по уходу за готовым изделием.



ARIA

ХИТ

100 % акрил
Вес мотка 100 г
Намотка 100±5 м



BRILLIANT

ХИТ

100 % полиэстер
Вес мотка 50 г
Намотка 90±5 м






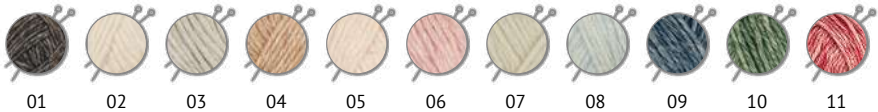
CASUAL

ХИТ

72 % хлопок
28 % акрил
Вес мотка 50 г
Намотка 130±6 м



Пряжа средней толщины с джинсовым эффектом. Универсальна – легко вяжется крючком и спицами. Подходит для повседневной одежды: пуловеров, джемперов, платьев.



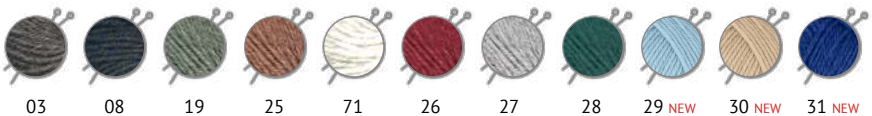
DINA

Новые цвета!

100 % шерсть
Вес мотка 50 г
Намотка 100±5 м



Классическая пряжа. Натуральные меланжевые цвета. Упругая нить хорошо скручена и отлично держит форму в сложных узорах, в том числе аранах и косах.





DOLLY

ХИТ

100 % полиэстер
Вес мотка 100 г
Намотка 40±3 м

 7.0-7.5  10 x 10 см
12 р. x 7 п.



Объемная мягкая пряжа, вязать из которой одно удовольствие! Короткий плюшевый ворс пряжи придает изделиям бархатистую фактуру, нежную и приятную на ощупь. Даже начинающие любители вязания смогут быстро и без усилий связать свое первое большое изделие из этой пряжи – она не требует сложных узоров и приятна в работе.



AURA

100 % акрил
Вес мотка 50 г
Намотка 250±5 м

 2.0  10 x 10 см
40 р. x 38 п.



BENNY

100 % шерсть
Вес мотка 100 г
Намотка 96±5 м

 5.5  10 x 10 см
20 р. x 18 п.





DOLLY VELOUR

ХИТ

100 % микрополиэстер
Вес мотка 100 г
Намотка 93±6 м

 4.0–5.0  10 x 10 см
20 р. x 12 п.



QR-код ведет к подробному мастер-классу «Велюровые подушки». Вы также можете его найти на сайте «Леонардо»
Онлайн-мастерская/
Уроки творчества/Вязание:
<https://mk.leonardo.ru/mclasses>

Эта плюшевая пряжа подарит вам нежность, тепло и уют. Она настолько мягкая, что изделия из нее не захочется выпускать из рук. Вы сможете очень быстро и красиво связать игрушки, пледы, свитера и аксессуары.



JAKE CLASSIC

**классическая
носовая пряжа**

75 % шерсть, 25 % нейлон
Вес мотка 100 г
Намотка 410±15 м
Washable (машинная стирка)

 2.0–3.0  10 x 10 см
44 р. x 36 п.





CLAIRE

50 % шерсть
50 % акрил
Вес мотка 50 г
Намотка 138±5 м

  10 x 10 см
4.5-4.5 33 р. x 22 п.



HAPPY


Новинка!

100 % акрил
Вес мотка 50 г
Намотка 128±7 м

  10 x 10 см
3.5-4.5 30 р. x 20 п.




Пряжа с нежной бархатной фактурой нити. Изделия, связанные из Adelia Happy, приятны для кожи, не теряют формы и практически не образуют катышков. Классическая толщина нити дает возможность вязать абсолютно любые изделия: одежду, игрушки, аксессуары.





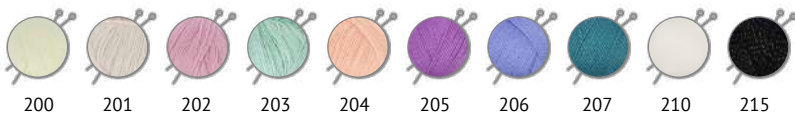
LUCAS

70 % шерсть
30 % акрил
Вес мотка 100 г
Намотка 218±10 м



LEDA

99 % акрил
1 % люрекс
Вес мотка 100 г
Намотка 340±8 м





MIMI


ХИТ

100 % полиэстер
Вес мотка 100 г
Намотка 80±4 м

6.0-7.0   10 x 10 см
12 р. x 8 п.



Толстая пряжа с коротким плюшевым ворсом. Вязаное полотно из нее мягкое, приятное на ощупь, подходит для детских пледов, пончо, шапок, шарфов, игрушек и аксессуаров.



NELLY

ХИТ

70 % шерсть,
30 % акрил
Вес мотка 100 г
Намотка 100±5 м

4.0-4.5   10 x 10 см
24 р. x 16 п.







SANDRA

ХИТ

50 % шерсть
50 % акрил
Вес мотка 50 г
Намотка 90±4 м



  10 x 10 см
4.0-4.5 23 п. x 18 п.



SOFIA

ХИТ

100 % полиэстер
Вес мотка 50 г
Намотка 90±6 м



  10 x 10 см
4.0-4.5 16 п. x 12 п.

Sofia – пряжа с коротким плюшевым ворсом. Она мягкая, воздушная, приятная на ощупь. Позволяет вязать очень комфортные повседневные и детские вещи. Легко стирается, быстро сохнет, не вытягивается и не линяет.





TINA

100 % акрил
Вес мотка 100 г
Намотка 308±10 м

4.0  10 x 10 см
30 р. x 24 п.



QR-код ведет к подробному мастер-классу «Полоски и помпоны». Вы также можете его найти на сайте «Леонардо» Онлайн-мастерская/ Уроки творчества/Вязание: <https://mk.leonardo.ru/mclasses>



ZOLTAN

100 % шерсть
Вес мотка 100 г
Намотка 115±5 м


5.5  10 x 10 см
16 р. x 16 п.





EMMA

20 % шерсть
80 % акрил
Вес мотка 50 г
Намотка 50±5 м



FAST

78 % акрил
22 % шерсть
Вес мотка 150 г
Намотка 45 м±2 м



FIONA

50 % шерсть
50 % акрил
Вес мотка 50 г
Намотка 90±3 м




IVIA

100 % акрил
Вес мотка 62.5 г
Намотка 150±8 м



JESSICA

67 % шерсть
33 % полиэстер
Вес мотка 100 г
Намотка 260±10 м



JAKE

**классическая
носовая пряжа**
75 % шерсть, 25 % нейлон
Вес мотка 100 г
Намотка 400±15 м
Машинная стирка



JANE

100 % акрил
Вес мотка 50 г
Намотка 227±10 м



KATTY

100 % шерсть
Вес мотка 50 г
Намотка 150±10 м
Washable
(машинная стирка)





KISS

100 % полиэстер
Вес мотка 50 г
Намотка 145±7 м



MARIA

100 % акрил
Вес мотка 50 г
Намотка 227±10 м



MARCUS

40 % шерсть
60 % полиэстер
Вес мотка 100 г
Намотка 375±19 м



NATALI

100 % акрил
Вес мотка 50 г
Намотка 300±10 м



OLIVIA

40 % шерсть
60 % акрил
Вес мотка 5 x 100 г
Намотка 250±10 м



RADA

100 % акрил
Вес мотка 100 г
Намотка 80±4 м



RACHEL

90 % шерсть
10 % полиэстер
Вес мотка 100 г
Намотка 400±15 м



ZENA

100 % акрил
Вес мотка 100 г
Намотка 308±10 м





ПРЯЖА



Каждая вязальщица ценит ощущение уюта, которое дарит вещь, связанная своими руками. Если нить приятна на ощупь, одежда из нее станет залогом отличного самочувствия и настроения. Основа философии Alpina – пряжа должна быть такой, чтобы ее не хотелось выпускать из рук. Разрабатывая новые коллекции, специалисты бренда постоянно ищут интересные сочетания материалов, испытывают инновационные технологии, подбирают гармоничные палитры оттенков в соответствии с последними тенденциями моды. Результат этой работы – широкий выбор пряжи как из 100 % натурального сырья, так и с добавлением синтетических волокон, придающих прочность и блеск. Разнообразие составов и фактур позволяет подо-

брать материал для любого творческого проекта и на любой вкус. При этом многие виды пряжи Alpina не имеют аналогов на российском рынке, а чтобы любители вязания всегда знали, какой материал прикасается к их коже, на этикетках указан реальный состав пряжи. Alpina сотрудничает с фабриками, имеющими многолетнюю историю шерстяного животноводства и прядения. Пряжа производится из высококачественного сырья, на передовом европейском оборудовании, с применением современных стойких красителей. Залог исключительного качества – многоуровневый контроль на всех этапах производства: от выбора сырья до упаковки. Связанная своими руками одежда из пряжи Alpina дарит положительную энергию и вдохновение!



ANABEL

ХИТ

100 % мерсеризованный
хлопок
Вес мотка 50 г
Намотка 120±6 м



Хлопковая нить средней толщины, ровная, гладкая, блестящая. Используется для вязания в любой технике: спицами, крючком, на вилке, на машине. Пряжа доставит удовольствие новичкам и тем, кто любит вязать сложные узоры.



QR-код ведет к подробному мастер-классу «Новогодние елочки из пряжи». Вы также можете его найти на сайте «Леонардо»
Онлайн-мастерская/
Уроки творчества/Вязание:
<https://mk.leonardo.ru/mclasses>






ALPACA ACRO

44 % мериносовая шерсть,
38 % акрил,
18 % альпака
Вес мотка 50 г
Намотка 150±7 м

  10 x 10 см
3.5–4.5 22 п. x 20 п.



Фантазийная пряжа с шерстью альпака очень мягкая и нежная. Изделия из этой нити будут теплыми и уютными. Пряжа идеально подходит для вязания аксессуаров, свитеров и кардиганов.



ALPACA GRANDE

ХИТ

65 % альпака,
35 % мериносовая шерсть
Вес мотка 50 г
Намотка 118±6 м

  10 x 10 см
3.5–4.5 22 п. x 20 п.

Мягкая пряжа классической крутки из шерсти мериноса и альпака. Благодаря особому строению волокон шерсти альпака изделия из такой пряжи обладают повышенными терморегулирующими свойствами, очень практичны и долговечны.



QR-код ведет к подробному мастер-классу «Длинная безрукавка на спицах «Туманный день». Вы также можете его найти на сайте «Леонардо» [Онлайн-мастерская/ Уроки творчества/Вязание: https://mk.leonardo.ru/mclasses](https://mk.leonardo.ru/mclasses)



ALPACA POLLO


ХИТ

80 % альпака,
20 % акрил
Вес мотка 50 г
Намотка 125±6 м

  10 x 10 см
3.5–4.5 25 п. x 18 п.



Роскошная пряжа из нежнейшей бэби-альпаки с небольшим добавлением акрила подарит неповторимый комфорт и уют. Отличное решение для шарфов, снудов, шапок, свитеров и кардиганов.



ALPACA TREZZA

ХИТ

90 % альпака,
10 % полиамид
Вес мотка 50 г
Намотка 150±8 м

  10 x 10 см
4.0 34 п. x 24 п.



Нить сплетена в виде объемной цепочки. Замечательно выглядит в различных сочетаниях лицевой и изнаночной глади, косах, аранах и ажурах. Прекрасно подходит для создания теплых и комфортных вещей.





KLEMENT

ХИТ

Новые цвета!

80 % альпака **Baby Suri**,
20 % мериносовая шерсть
Вес мотка 50 г
Намотка 300±10 м



ROLAND

ХИТ

100 % альпака
Вес мотка 50 г
Намотка 200±10 м



Пряжа из шерсти альпака шелковистая, мягкая и прочная. Она обладает уникальными тепловыми свойствами благодаря микроскопическим воздушным пространствам – в теплые дни позволяет телу человека в одежде из такой шерсти дышать, но при этом удерживает тепло в холодную погоду.





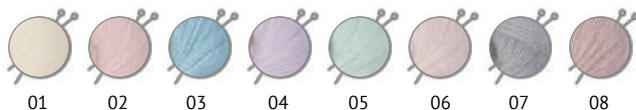
GRACE

Новинка!

72% супер кид мохер,
28% шелк
Вес мотка 25 г
Намотка 210±5 м



Элегантная и изысканная пряжа, в составе которой натуральный шелк и лучшие партии супер кид мохера – самого тонкого и нежного волокна. Оптимальный выбор для роскошных пуловеров, кардиганов и вязаных аксессуаров.



LUCKY MOHAIR

Новинка!

60% кид мохер,
40% акрил
Вес мотка 50 г
Намотка 150±5 м



Классическая пряжа для ручного вязания из кид мохера и акрила. Кид мохер – волокно, которое получают от козлят в возрасте до полугода, во время первой в жизни стрижки. Из этого волокна производят самую качественную, нежную и пушистую пряжу. Волокна акрила делают нить из кид мохера прочнее.



QR-код ведет к подробному мастер-классу «Мохеровый платок «Чашка какао». Вы также можете его найти на сайте «Леонардо»
Онлайн-мастерская/
Уроки творчества/Вязание:
<https://mk.leonardo.ru/mclasses>



MARGO

ХИТ

100 % мериносовая шерсть
Вес мотка 50 г
Намотка 75±4 м

 5,0–6,0  10 x 10 см
16 р. x 12 п.



Классическая объемная пряжа из мериносовой шерсти – замечательный выбор для вязания теплых аксессуаров и свитеров. Вязаное полотно получается нежным, легким и пластичным, хорошо сохраняет тепло, при этом не нарушая воздухообмен.



MEGHAN

Новинка!

73% кид мохер,
27% акрил
Вес мотка 50 г
Намотка 390±10 м

 3,5–5,0  10 x 10 см
24 р. x 18 п.



Тонкая и пушистая пряжа из мягкого и шелковистого кид мохера с добавлением нейлона, который делает нить более износостойкой. Изделия, связанные из этой пряжи, прекрасно сохраняют тепло и согревают даже в самые лютые морозы.





MARTA

ХИТ

100 % тактифил
Вес мотка 100 г
Намотка 120±6 м

  10 x 10 см
4.0–6.0 22 п. x 15 п.



QR-код ведет к подробному мастер-классу «Вязаная сумка "Белые косы"». Вы также можете его найти на сайте «Леонардо»
Онлайн-мастерская/
Уроки творчества/Вязание:
<https://mk.leonardo.ru/mclasses>



NATURE

ХИТ

100 % хлопок
Вес мотка 50 г
Намотка 105±3 м

  10 x 10 см
4.0–5.0 27 п. x 20 п.



Пряжа произведена из хлопка, выращенного в соответствии со стандартами органического земледелия, без вреда для окружающей среды. Качество пряжи подтверждено сертификатом OEKO-TEX Standard 100.






ORGANICA

ХИТ

80 % хлопок, 20 % лен
Вес мотка 50 г
Намотка 170±8 м

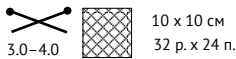


Тонкая пряжа в рустикальном стиле. Лен придает своеобразную фактуру и плотность, а хлопковая основа позволяет нити быть послушной при вязании и приятной для тела при носке.



ARIEL

98 % акрил,
2 % пайетки
Вес мотка 50 г
Намотка 150±10 м



BABY SUPER SOFT

50 % хлопок,
50 % бамбук
Вес мотка 50 г
Намотка 150±10 м



DISCO

86 % хлопок,
14 % полиамид
Вес мотка 50 г
Намотка 150±4 м



GARRY

100 % мерсеризованный
хлопок
Вес мотка 50 г
Намотка 50±2 м





VERA

ХИТ


55 % акрил,
45 % хлопок
Вес мотка 100 г
Намотка 280±15 м



10 x 10 см
34 р. x 22 п.



Пряжа легко ложится как на спицы, так и на крючок. Изделия из нее получаются мягкими и очень нежными, совсем не раздражают кожу и подходят для людей, страдающих аллергией. Пряжа гигроскопична и прекрасно пропускает воздух, поэтому используется в повседневной нательной одежде.



HOLLY

100 % мерсеризованный
хлопок
Вес мотка 50 г
Намотка 200±10 м



10 x 10 см
36 р. x 26 п.



HOLLY MELANGE

100 % мерсеризованный
хлопок
Вес мотка 50 г
Намотка 200±10 м





10 x 10 см
36 р. x 26 п.





RENE



100 % мерсеризованный хлопок
Вес мотка 50 г
Намотка 105±5 м

 3.0  10 x 10 см
27 р. x 25 п.



RENE TWIST

100 % хлопок
Вес мотка 50 г
Намотка 125±5 м

 3.0-4.0  10 x 10 см
30 р. x 23 п.




Сочетание блестящих и матовых ниточек в одном клубке придает классической хлопковой пряже необычную фактуру и игру оттенков. Плотная нить средней толщины легко вяжется спицами и крючком, поэтому подойдет для самых разных техник и проектов.

Цветовая карта для RENE



Цветовая карта для RENE TWIST





XENIA

100 % мерсеризованный
хлопок
Вес мотка 50 г
Намотка 240±10 м



2.0–2.5



10 x 10 см
40 р. x 28 п.



Из этой пряжи получается эластичное полотно, которое отлично держит форму, узор не деформируется, хорошо сочетается с лицевой гладью. Нить из мерсеризованного хлопка не раскручивается и не махрится. В процессе носки не теряется блеск и яркость, сохраняется новый вид. Мерсеризация позволяет окрашивать хлопок в яркие, сочные цвета, а это значит, что каждый сможет выбрать оттенок по вкусу.



QR-код ведет к подробному мастер-классу «Ажурные снежинки». Вы также можете его найти на сайте «Леонардо»
Онлайн-мастерская/
Уроки творчества/Вязание:
<https://mk.leonardo.ru/mclasses>





KATRIN

100 %
мерсеризованный
хлопок
Вес мотка 50 г
Намотка 140±10 м



LENA

100 %
мерсеризованный
хлопок
Вес мотка 50 г
Намотка 280±15 м



LILY

100 %
мерсеризованный
хлопок
Вес мотка 50 г
Намотка 175±5 м



LOLLIPOP

100 % хлопок
Вес мотка 50 г
Намотка 175±8 м



MELISSA

95 % вискоза,
5 % кашемир
Вес мотка 50 г
Намотка 125±6 м



MISTY

70 % хлопок,
30 % шерсть
Вес мотка 50 г
Намотка 105±5 м




NANA

70 % хлопок,
30 % полиамид
Вес мотка 50 г
Намотка 105±10 м



NORI

56 % акрил,
44 % хлопок
Вес мотка 50 г
Намотка 100±5 м





ROMANTIC

100 % шерсть
Вес мотка 100 г
Намотка 300±15 м



SAMANTHA

75 % вискоза,
25 % полиэстер
Вес мотка 50 г
Намотка 160±10 м



SATI

100 % мерсеризованный
хлопок
Вес мотка 50 г
Намотка 170±10 м



SHEBBY

100 % хлопок
Вес мотка 50 г
Намотка 150±7 м



SLAVIC

70 % вискоза,
30 % шерсть
Вес мотка 50 г
Намотка 140±7 м



STELLA

50 % альпака **Baby Suri**,
45 % мериносовая шерсть,
5 % метал. полиамид
Вес мотка 100 г
Намотка 250±13 м



TOMMY

100 % микнес
Вес мотка 50 г
Намотка 130±10 м



VIVEN

100 % бамбук
Вес мотка 50 г
Намотка 405±15 м





Пряжа ARACHNA для тех, кто любит нестандартные идеи, оригинальные решения и эксклюзивные вещицы. Производится из высококачественного сырья под тщательным контролем специалистов.

BUNNY

100 % микрополиэстер
Вес мотка 100 г
Намотка 110 м



10 x 10 см
16 р. x 13 п.



PANDA

100 % микрополиэстер
Вес мотка 100 г
Намотка 75 м



10 x 10 см
22 р. x 14 п.

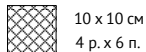




LAZY

ХИТ

100 % микрополиэстер
Вес мотка 100 г
Намотка 8.5±0.2 м



10 x 10 см
4 р. x 6 п.



QR-код ведет к подробному мастер-классу «Сумка «Пушистое облако». Вы также можете его найти на сайте Леонардо Онлайн-мастерская/ Уроки творчества/Вязание: <https://mk.leonardo.ru/mclasses>

Фантазийная, плюшевая пряжа. Нить выглядит как ряд петель. Благодаря объемной нити, всего за несколько часов можно связать мягкие и комфортные пледы, покрывала, шапки, снуды, кардиганы и игрушки.



LAMA

ХИТ

100 % микрополиэстер
Вес мотка 200 г
Намотка 100 м



8.0-9.0 10 x 10 см
14 п. x 10 п.



Фантазийная пряжа из микрополиэстера – имитация меха животного с длинным ворсом. Для стильных жакетов, жилетов, отделки изделий и элементов декора для дома.





CRAFT MINI



QR-код ведет к подробному мастер-классу «Снежинка в технике макраме». Вы также можете его найти на сайте «Леонардо»
Онлайн-мастерская/
Уроки творчества/
Вязание:
<https://mk.leonardo.ru/mclasses>

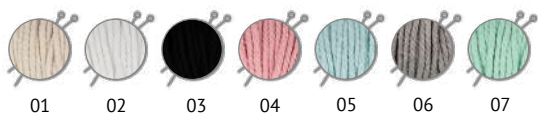
ХИТ

90 % хлопок,
10 % фибра
цвет: 01

75 % хлопок,
25 % фибра
цвет: 02–07



Хлопковый витой шнур, диаметром 3 мм, применяется для макраме и вязания корзин, пледов, сумок и рюкзаков.



Вес мотка 94.1 г
Намотка 30.48 м



CRAFT MAXI

ХИТ

90 % хлопок,
10 % фибра цвет
цвет: 01



75 % хлопок,
25 % фибра
цвет: 02-07



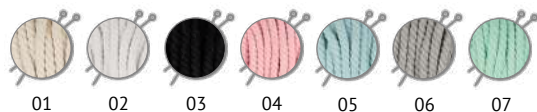
Вес мотка 268 г
Намотка 15.24 м



7.0-9.0



Хлопковый витой шнур, диаметром 6 мм,
для макраме и вязания корзин, ковров и других
элементов домашнего декора.



Хлопковый шнур 5 мм для создания
самых стильных и фактурных изделий,
элементов декора и аксессуаров.
Благодаря износостойкому составу
изделия из шнура прослужат вам
долгие годы.

MACRAME MAXI

ХИТ


80 % хлопок,
20 % полиэстер
Вес мотка 250 г
Намотка 80 м



6.0-8.0



10 x 10 см
16 р. x 10 п.






QR-код ведет к подробному мастер-классу «Корзинка-конверт для мелочей». Вы также можете его найти на сайте «Леонардо»
 Онлайн-мастерская/
 Уроки творчества/
 Вязание:
<https://mk.leonardo.ru/mclasses>

MACRAME MINI


ХИТ

80 % хлопок
 20 % полиэстер
 Вес мотка 250 г
 Намотка 230 м



  10 x 10 см
 4.0–5.0 24 п. x 16 п.

Хлопковый шнур 3 мм подойдет для вязания корзин, пледов, сумок, рюкзаков, панно, ковров и других чудесных вещей. Все зависит только от вашей фантазии.





CORD CLASSIC

ХИТ

Новые цвета!

100 % полиэфир
Вес мотка 200±10 г
Намотка 100±5 м



Мягкий полиэфирный шнур натуральных, приглушенных оттенков, диаметром 3 мм. Для вязания сумок, рюкзаков, корзин и ковров.

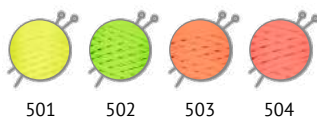


CORD BRIGHT

100 % полиэфир
Вес мотка 210±10 г
Намотка 100±5 м



Мягкий полиэфирный шнур ярких неоновых оттенков, диаметром 4 мм. Для вязания стильных аксессуаров и элементов декора.





SLING

ХИТ

100 % хлопок
Вес мотка 140±20 г
Намотка 50±2 м



8.0-10.0



10 x 10 см
14 р. x 10 п.



SLING PRINT

100 % хлопок
Вес мотка 160±10 г
Намотка 50±2 м



8.0-10.0



10 x 10 см
14 р. x 10 п.



SLING MELANGE

90 % хлопок,
10 % полиэстер
Вес мотка 140±5 г
Намотка 50±2 м



8.0-10.0



10 x 10 см
14 р. x 10 п.



SLING MAXI

100 % хлопок
Вес мотка 280 г
Намотка 100±5 м



8.0-10.0




10 x 10 см
14 р. x 10 п.



SLING BATIC

100 % хлопок
Вес мотка 280 г
Намотка 100±5 м

  10 x 10 см
8.0–10.0 14 р. x 10 п.



PAPYRUS

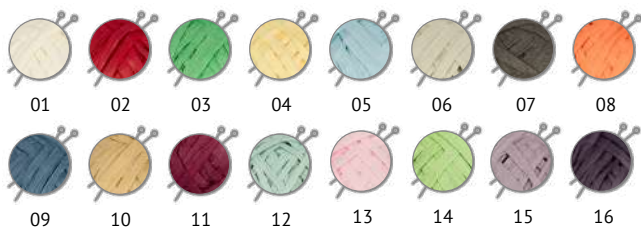
ХИТ

100 % целлюлоза
Вес мотка 40±3 г
Намотка 50±4 м

  10 x 10 см
4.0 20 р. x 15 п.



Пряжа из 100 % целлюлозы подходит как для вязания, так и для плетения различных аксессуаров: сумок, шляп, ковриков, корзин.





JUTE

ХИТ

100 % джут
Вес мотка 100±10 г
Намотка 90±5 м



10 x 10 см
14 р. x 15 п.



QR-код ведет к подробному мастер-классу «Вязаная сумка «Облачность»».

Вы также можете его найти на сайте «Леонардо»
Онлайн-мастерская/
Уроки творчества/Вязание:
<https://mk.leonardo.ru/mclasses>





TWIGGY

Новинка!

100 % целлюлоза
Вес мотка 50±5 г
Намотка 80±6 м



Бумажный шнур для вязания и плетения изящных, но крепких, аксессуаров и предметов интерьера. Не линяет (использован специальный закрепитель цвета). Благодаря плотной скрутке устойчив к разрыву и износу. Изделия, связанные из шнура, держат форму и имеют небольшой вес.



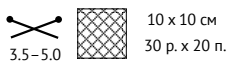
FIBRA

100 % полиэфир
Вес мотка 50 г
Намотка 200±12 м
Носочная добавка




RAFFIA

100 % полипропилен
Вес мотка 50 г
Намотка 200±12 м



CONFETTI

30 % мохер, 30 % акрил,
20 % нейлон, 20 % полиэстер
Вес мотка 100 г
Намотка 110 м






Турецкая фантазийная пряжа Visantia для нарядной отделки, праздничной одежды и оригинальных аксессуаров. Пряжа из синтетических и искусственных волокон – прочная, ярко окрашенная, легкая в уходе.



TRAFKA

ХИТ

100 % полиэстер
Вес мотка 100 г
Намотка 150±3 м



Фантазийная пряжа с густым длинным ворсом. Тонкие, мягкие блестящие ворсинки длиной 2 см придают вязаному полотну сходство с мехом и создают ощущение уюта. Готовые изделия из полиэстеровых волокон пропускают воздух, сохраняют тепло, мягкие и приятные на ощупь.





TRAFKA SALUT

80 % полиэстер,
20 % люрекс
Вес мотка 200 г
Намотка 90±4 м



5.5-6.0



10 x 10 см
15 р. x 20 п.



TRAFKA меланжевая

100 % полиэстер
Вес мотка 100 г
Намотка 150±3 м



5.5-6.0



10 x 10 см
20 р. x 15 п.

LUXE NEW

85 % вискоза,
15 % люрекс
Вес мотка 100 г
Намотка 240±5 м



3.5-4.0



10 x 10 см
15 р. x 20 п.



KUZU

70 % полиэстер,
30 % нейлон
Вес мотка 100 г
Намотка 55±3 м



5.5-6.0



10 x 10 см
18 р. x 15 п.



ZIKZAK

100 % полиэстер
Вес мотка 100 г
Намотка 100±3 м



5.0-5.5



10 x 10 см
22 р. x 18 п.



TRIKO

Трикотажная лента
для рукоделия

92 % хлопок,
8 % эластан
Вес мотка 500 г
Намотка 100 м±20 м



8.0-10.0



10 x 10 см
14 р. x 10 п.



**Нитки мерсеризованные
для вязания и плетения
«Ирис» GAMMA®**

Нитки «Ирис» идеально подходят для вязания кружевных изделий, плетения и декора, создания оригинальных украшений и аксессуаров.

100 % мерсеризованный хлопок
Вес мотка 10 г
Длина мотка 82 м



«Ирис»
однотонные
160 цветов



«Ирис»
меланж
20 цветов



«Ирис» цветные **ассорти MIX**
10 вариантов наборов
Вес мотка 10 г
Упаковка по 10 мотков

Во всех наборах
(кроме MIX № 15)
8 цветных мотков
+ черный и белый

MIX № 15 – по 5 мотков
черного и белого цветов

Нить намотана
на картонную втулку,
что облегчает
процесс вязания.



MIX № 11



MIX № 12



MIX № 13



MIX № 14



MIX № 15



MIX № 16



MIX № 17



MIX № 18



MIX № 19



MIX № 20

Цветовая карта (180 цветов, включая меланж)

										«Ирис» меланж, 20 цветов
415	0104	0302	0670	0930	3160					
420	0105	0304	0674	0960	3166					P-01
0001	0108	0306	0676	0966	3171					P-02
0005	0109	0308	0709	0967	3179					P-03
0009	0111	0309	0718	0969	3186					P-04
0011	0112	0310	0719	1095	3187					P-05
0012	0114	0315	0720	2125	3190					P-06
0013	0116	0319	0755	2130	3192					P-07
0014	0118	0321	0765	2135	3194					P-08
0015	0119	0402	0767	3080	3196					P-09
0019	0120	0404	0771	3088	3197					P-10
0020	0150	0406	0802	3090	3201					P-11
0023	0152	0500	0803	3103	3208					P-12
0024	0201	0501	0804	3114	3211					P-13
0027	0202	0502	0806	3115	3213					P-14
0030	0204	0504	0808	3116	3214					P-15
0037	0206	0512	0811	3118	3216					P-16
0040	0207	0513	0812	3120	3218					P-17
0069	0209	0514	0820	3121	3220					P-18
0070	0212	0516	0853	3123	3221					P-19
0074	0213	0606	0854	3125	3225					P-20
0077	0214	0611	0855	3132	3231					
0078	0215	0613	0869	3136	4055					
0086	0216	0614	0915	3147	5135					
0087	0219	0616	0924	3148	6075					
0101	0220	0654	0926	3157						
0102	0301	0655	0928	3159						

Обратите внимание:
при печати цвета могут
передаваться не совсем точно.

спицы



ИНСТРУМЕНТЫ ДЛЯ ВЯЗАНИЯ

Представлены инструменты для вязания востребованных торговых марок Gamma и VisantiA. В ассортименте имеются самые популярные инструменты: разнообразные спицы, крючки и другие приспособления для комфортного вязания. Инструменты изготовлены из разного рода материалов: бамбуковые, стильные пластиковые, акриловые и прочные стальные.



СПИЦЫ ПРЯМЫЕ

Предназначены для вязания широких деталей изделия (спинки, переда, рукавов, шарфов). Кончик каждой спицы имеет форму конуса и закруглен, благодаря этому петли легко провязываются и лежат свободно. Ограничители препятствуют соскальзыванию петель. На спицах есть маркировка о размере.



Упаковка: пакет из поливинилхлорида с подвесом и этикеткой

арт.	длина	∅
МКР25	25 см	2.0, 2.5, 3.0, 3.5, 4.0, 4.5, 5.0, 6.0, 7.0 мм

Материал: металлические, из высокопрочной стали



арт.	длина	∅
МКР-R	35 см	1.2, 1.5, 1.8



Материал: металлические, из высокопрочной стали



арт.	длина	∅
МКР	35 см	2.0, 2.5, 3.0, 3.5, 4.0, 4.5, 5.0, 6.0, 7.0 мм

Материал: металлические, из высокопрочной стали



арт.	длина	∅	цвета
СНК	35 см	2.0, 2.5, 3.0, 4.0, 4.5 мм	 

Материал: алюминиевые, с цветным анодированным покрытием.










арт.	длина	∅
ВЛ2	35-36 см	2.0, 2.5, 3.0, 3.5, 4.0, 4.5, 5.0, 5.5, 6.0, 6.5, 7.0, 7.5, 8.0, 9.0, 10.0, 11.0, 12.0 мм


Материал: бамбуковые













арт.	длина	∅			
МК-20Р	20 см				
		2.0	2.5	3.0	3.5
					
		4.0	5.0	6.0	





Материал: металлические, из высокопрочной стали; пластиковый наконечник



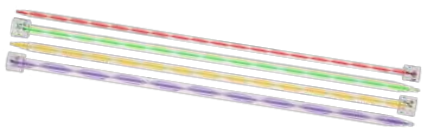
арт.	длина	∅			
РКН2	35 см				
		8.0	9.0	10.0	12.0
					
		14.0	16.0	20.0	25.0

С цветными кончиками и ограничителями
Материал: пластиковые



арт.	длина	∅			
KN-2А	27 см				
		4.0	5.0	6.0	7.0
		8.0	9.0	10.0	12.0

Материал: акриловые



арт.	длина	∅
KN2Н	35 см	2.0, 2.5, 3.0, 3.5, 4.0, 4.5, 5.0, 5.5, 6.0 мм

Материал: алюминиевые, со специальным покрытием



арт.	длина	∅
VTH	35 см	2.0, 2.5, 3.0, 3.5, 4.0, 4.5, 5.0, 5.5, 6.0, 6.5, 7.0, 8.0, 9.0, 10.0 мм

Материал: алюминиевые, со специальным покрытием



СПИЦЫ КРУГОВЫЕ

Предназначены для вязания по кругу, без образования дополнительных стыковочных швов. Короткие круговые спицы идеальны для провязывания бейки, горловины, воротника-гольф, снуда. Спицы соединены между собой металлической проволокой или леской. Место соединения имеет плавный переход, благодаря чему петли перемещаются свободно.

арт.	длина	∅
KNC	80 см	2.0, 2.5, 3.0, 3.5, 4.0, 4.5, 5.0, 5.5, 6.0 мм

Материал: алюминиевые с леской, со специальным покрытием.

арт.	длина	∅
KNK	50 см	2.0, 2.5, 3.0, 3.5, 4.0 мм

Аналог прямых спиц. Гибкость лески позволяет распределить вес изделия при вязании. Облегчают работу при вязании больших, тяжелых вещей.


Материал: алюминиевые с леской, со специальным покрытием.

арт.	длина	∅
MKS	40 см	
MKF	60 см	2.0, 2.5, 3.0, 3.5, 4.0, 4.5,
MKG	80 см	5.0, 6.0, 7.0 мм
MKN	100 см	(MKN + 8.0, 9.0, 10.0 мм)
MKX	200 см	

Материал: стальные, металлическая проволока в пластиковой оболочке



Упаковка: пакет из поливинилхлорида с подвесом и этикеткой



арт.	длина	∅
MKS-R	40 см	
MKF-R	60 см	1,2, 1,6, 1,8 мм
MKG-R	80 см	
MKN-R	100 см	









Материал: стальные, металлическая проволока в пластиковой оболочке

арт.	длина	∅
BC1	80 см	2,0, 2,5, 3,0, 3,5, 4,0, 4,5, 5,0, 5,5, 6,0, 6,5, 7,0, 7,5, 8,0, 9,0, 10,0, 12,0, 15,0 мм

Материал: бамбуковые с леской

арт.	длина	∅
BC-S45	45 см	8,0, 9,0, 10,0, 12,0, 15,0 мм

Материал: бамбуковые с леской


арт.	длина	∅			
PKN1	80 см	 8.0	 9.0	 10.0	 12.0
		 14.0	 16.0	 20.0	 25.0

Материал: пластиковые с леской



арт.	длина	∅
VTC	100 см	2,0, 2,5, 3,0, 3,5, 4,0, 4,5, 5,0, 5,5, 6,0, 6,5, 7,0, 8,0, 9,0, 10,0 мм

Материал: алюминиевые с леской, со специальным покрытием.



СПИЦЫ ЧУЛОЧНЫЕ

Чулочные спицы – это оптимальный выбор для вязания по кругу небольших изделий. Например, таких как варежки, перчатки, носки и макушки шапок. На 4 спицах распределяют равное количество петель. Пятая спица – рабочая, ей провязывают петли. Новые спицы, длиной 15 см, сделаны специально для того, чтобы с комфортом вязать мелкие детали.



Упаковка:
пакет из поливинилхлорида
с подвесом и этикеткой

арт.	длина	∅
KN-35	35 см	2.0, 2.5, 3.0, 3.5, 4.0, 4.5, 5.0, 6.0 мм

Материал: алюминиевые, со специальным покрытием



арт.	длина	∅
KN5	20 см	2.0, 2.25, 2.5, 2.75, 3.0, 3.25, 3.5, 3.75, 4.0 мм

Материал: алюминиевые, со специальным покрытием



арт.	длина	∅
MK5	20 см	2.0, 2.5, 3.0, 3.5, 4.0, 4.5, 5.0, 6.0 мм

Материал: металлические, из высокопрочной стали



арт.	длина	∅
MK5-R	20 см	1.2, 1.5, 1.8 мм

Материал: металлические, из высокопрочной стали



арт.	длина	∅
CKN5	15 см	2.0, 2.5, 3.0, 3.5, 4.0, 4.5, 5.0, 6.0 мм

Материал: алюминиевые, с цветным анодированным покрытием

арт.	длина	∅
BC2	20 см	2.0, 2.5, 3.0, 3.5, 4.0, 4.5, 5.0, 6.0 мм

Материал: бамбуковые



арт.	длина	∅
VT5	20 см	2.0, 2.5, 3.0, 3.5, 4.0, 4.5, 5.0, 5.5, 6.0 мм

Материал: алюминиевые, со специальным покрытием

Спицы изогнутые предназначены для вязания изделий «по кругу», а так же для снятия петель. Процесс вязания ускоряется из-за меньшего количества переходов, вместо привычных четырех, делается всего два перехода.

арт.	длина	∅
AN-3	20.5 см	∅ 3, 4, 5 мм

Материал: алюминиевые, со специальным покрытием
Упаковка: 3 шт.


арт.	длина	∅
KNF-3	21 см	2.0, 2.5, 3.0, 3.5, 4.0, 4.5, 5.0 мм

Материал: металлические, из высокопрочной стали
Упаковка: 3 шт.



ХИТ

Новинка!



Гибкое
соединение
металлической
проволокой

ХИТ

Новинка!



ВСПОМОГАТЕЛЬНЫЕ ИНСТРУМЕНТЫ

Данные спицы являются незаменимыми помощниками при вязании различных узоров и сложных изделий. Дополнительные спицы удобны для снятия петель и провязывания кос или жгутов.

арт.	длина	∅
------	-------	---

SP	9, 11, 13, 15, 17 см	2.7 мм
-----------	----------------------	--------

Материал: алюминиевые, со специальным покрытием

арт.	длина	∅
------	-------	---

VC-3	10 см	3 мм
-------------	-------	------

VC-7	16.3 см	7 мм
-------------	---------	------

Материал: пластиковые

арт.	длина	∅
------	-------	---

CN2	11–12 см	2.5 и 4 мм
------------	----------	------------

Материал: алюминиевые, со специальным покрытием
Упаковка: 2 шт.

арт.	длина	∅
------	-------	---


NS2	11–12 см	2 и 5 мм
------------	----------	----------

Материал: алюминиевые, со специальным покрытием
Упаковка: 2 шт.

арт.	длина	∅
------	-------	---

CS-03	9 см	∅ 3, 4, 5 мм
--------------	------	--------------

Материал: пластиковые
Упаковка: 3 шт.





СПИЦЫ ПРЯМЫЕ ДЛЯ ТЕХНИКИ БРУМСТИК

Техника брумстик – это разновидность перуанского вязания и довольно увлекательный способ создания ажурного полотна. Рекомендуем использовать спицы диаметром от 12 мм, в этом случае расход пряжи будет меньше, чем, например, в тунисском вязании. Узоры очень декоративны и замечательно смотрятся, как в тонкой, так и в толстой пряже. Несмотря на большой диаметр, спицы очень легкие и удобные в работе. Поверхность гладкая, пряжа хорошо скользит по ней, что немаловажно для этой техники.

арт.	длина	∅
------	-------	---

KNP1	35 см	12.0, 15.0, 20.0, 25.0 мм
-------------	-------	---------------------------

Материал: пластиковые



**РАЗБОРНЫЕ КРУГОВЫЕ СПИЦЫ
И СМЕННЫЕ ДЕТАЛИ К НИМ**
арт. SN2

ø 2.75, 3.5, 4.0,

4.5, 5.0, 6.0 мм

Материал: алюминиевые,

с анодированным покрытием

С помощью арт SN2 и арт. SN-50/SN-80 можно собрать нужный вам вариант круговых спиц, либо раздельных спиц с применением фиксаторов для кончиков. Инструкция по сборке прилагается.


 Собранные
спицы

Тонкая мягкая леска с прямым металлическим переходом позволяет петлям легко скользить по ней. С помощью этой лески можно собрать круговые спицы длиной 50 и 80 см.

Подходит к разборным спицам арт. SN2 и SN-10

арт. SN-50

Длина: 30 см

арт. SN-80

Длина: 60 см

В наборе: леска, 2 фиксатора, ключ

Материал: леска с металлическими соединителями



НАБОР РАЗБОРНЫХ КРУГОВЫХ СПИЦ

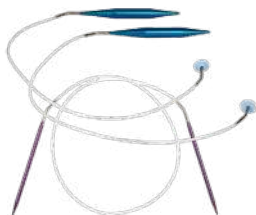
Благодаря данному набору можно легко заменить спицы на нужные по диаметру и скорректировать их длину. Все необходимые диаметры и длины находятся в одном наборе, что удобно при вязании разных элементов изделий (горловиц, рукавов, манжет).

арт. **SN-10**

В наборе:

- спицы: \varnothing 2.75, 3.25, 3.5, 3.75, 4.0, 4.5, 5.0, 5.5, 6.0, 6.5, 8.0, 9.0, 10.0 мм
- леска для спиц:
40 см – 2 шт.
60 см – 2 шт.
80 см – 2 шт.
- резиновый диск-держатель
- 2 ключа
- 6 фиксаторов на леску
- инструкция на русском языке

Материал: алюминиевые,
с цветным анодированным
покрытием



Металлические соединители лески для спиц Гамма. Помогают увеличить длину лески, чтобы вязать изделия крупных размеров.

арт. **SN-02**

В наборе: 3 соединителя и ключ

Материал: медь





КРЮЧКИ ДЛЯ ВЯЗАНИЯ

Вязание крючком предполагает освоение большого числа техник и использование разного рода крючков. Модели, связанные крючком, являются настоящими произведениями искусства. От правильно выбранного инструмента для вязания и от его качества во многом зависит полученный результат.

арт.	длина	∅
МНР	14 см	2.0, 2.5, 3.0, 3.5, 4.0, 4.5, 5.0, 5.5, 6.0 мм

Эргономичная форма ручки.

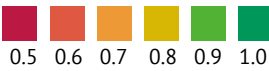

Материал: алюминиевые, с анодированным покрытием и пластиковой ручкой

арт.	длина	∅
РНР	16 см	2.0, 2.5, 3.0, 3.5, 4.0, 4.5, 5.0, 5.5, 6.0 мм

Материал: алюминиевые, с анодированным покрытием и прорезиненной ручкой

арт.	длина	∅
НР	14 см	1.5, 1.7, 1.75, 1.9, 2.0, 2.7 мм

Материал: стальные, с никелированным покрытием и пластиковой ручкой

арт.	длина	∅
RCH	13 см	
		

Материал: стальные, с никелированным покрытием и прорезиненной ручкой



арт.	длина	∅
------	-------	---

НС	8 см	1.5, 2.0, 2.5, 2.7 мм
-----------	------	-----------------------

Материал: стальные, с никелированным покрытием, пластиковой ручкой и колпачком



арт.	длина	∅
------	-------	---

СН-15	15 см	2.0, 2.5, 3.0, 3.5, 4.0, 4.5 мм
--------------	-------	---------------------------------

Материал: алюминиевые, с цветным анодированным покрытием



арт.	длина	∅
------	-------	---

СНТ	15 см	2.0, 2.5, 3.0, 3.5, 4.0, 4.5, 5.0, 5.5, 6.0, 7.0, 8.0, 9.0, 10.0 мм
------------	-------	---

Материал: алюминиевые, со специальным покрытием



арт.	длина	∅
------	-------	---

СНВ	15 см	3.0, 3.5, 4.0, 4.5, 5.0, 5.5, 6.0 мм
------------	-------	--------------------------------------

Материал: бамбуковые




арт.	длина	∅
------	-------	---

НД	13 см	1.0-2.0, 2.0-3.0, 2.0-4.0, 2.5-3.5, 2.5-4.5, 3.0-4.0, 5.0-6.0 мм
-----------	-------	--

Материал:
1.0-2.0 – стальные с никелированным покрытием
2.0-6.0 – алюминиевые, с анодированным покрытием




арт.	длина	∅
------	-------	---

RHD	13.5 см	 1.0-2.0 2.0-3.0 2.0-4.0 2.5-3.5 2.5-4.5 3.0-4.0 5.0-6.0
------------	---------	---

Материал:
1.0-2.0 – стальные с никелированным покрытием
2.0-6.0 – алюминиевые, с анодированным покрытием
с прорезиненной ручкой



арт.	длина	∅
РСН	17 см	 12.0 15.0 20.0

Материал: пластиковые



арт.	длина	∅
МСН-S	12 см	0.5, 0.7, 0.9, 1.0, 1.15, 1.3, 1.5, 1.7, 1.9, 2.0 мм

Материал: стальные, с никелированным покрытием



арт.	длина	∅
МСН	12 см	0.9, 0.95, 1.0, 1.05, 1.1, 1.15, 1.25, 1.3, 1.4, 1.5, 1.6, 1.7, 1.75, 1.9, 2.0 мм 1.05–2 мм, наборы ассорти 12 шт.

МСН-01	12 см	0.5, 0.6, 0.7, 0.8 мм
--------	-------	-----------------------

Материал: стальные, с никелированным покрытием



НАБОРЫ КРЮЧКОВ ДЛЯ ВЯЗАНИЯ

арт.	длина	∅
SV-01	15 см	3, 4, 5, 6, 7 мм
SV-02	15-17 см	8, 9, 10, 12, 15 мм

Материал: пластиковые



НАБОР РАЗБОРНЫХ КРЮЧКОВ

В стильном органайзере компактно размещаются крючки разных размеров. Крючок, нужного размера, быстро вкручивается и прочно фиксируется, благодаря винтовому соединению.



арт. **СН-08**

В наборе:

- съемные металлические крючки, Ø 3.0, 3.5, 4.0, 4.5, 5.0, 5.5, 6.0, 7.0 мм
 - ручка-держатель
 - резиновый диск-держатель
 - инструкция на русском языке
- Материал: алюминиевые, с цветным анодированным покрытием



КРЮЧКИ ДЛЯ НУКИНГА

Популярная техника «Нукинг» объединяет в себе несколько техник вязания: классическое вязание крючком, тунисское вязание на спицах. Слово «нукинг» (knooking) в переводе с английского состоит из двух слов – «крючок» (hook) и «вязание спицами» (knit). Особенностью такого вязания является специальный крючок. С одной стороны крючка находится ушко, как у иглы, с другой - сам крючок. Главное преимущество данной техники - это вязание по кругу без использования дополнительных спиц. Узор получается красивый и эластичный, а связанное полотно мягкое и приятное на ощупь.

арт.	длина	Ø
НУ	16.5 см	2.7, 4.0, 6.0 мм

Материал: алюминиевые, с цветным анодированным покрытием



КРЮЧКИ ДЛЯ ТУНИССКОГО ВЯЗАНИЯ

Техника вязания тунисским крючком – это вязание по одной лицевой стороне. Большая длина крючка позволяет набирать большое число петель и комфортное провязывание ряда. Вязанное полотно имеет четкий узор, почти не растягивается и не деформируется. Тунисский крючок также используется для многоцветного вязания с отделкой в виде узоров с геометрическими и растительными орнаментами, в этом случае можно воспользоваться схемами для вышивания крестом.



арт.	длина	∅
SH1	36 см	2.0, 2.5, 3.0, 3.5, 4.0, 4.5, 5.0, 5.5, 6.0 мм

Материал: алюминиевые, со специальным покрытием

арт.	длина	∅
SH2	80 см	2.0, 2.5, 3.0, 3.5, 4.0 мм

Материал: алюминиевые, со специальным покрытием

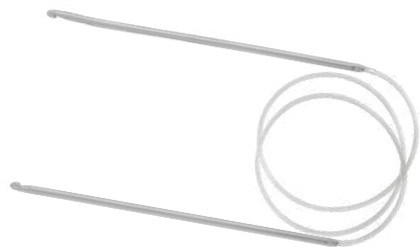
Двухсторонние. Особенно удобны для вязания изделий, где следует избегать соединительных швов: рукава, сумки, шапки.

арт.	длина	∅
SH3	14.5 см	2.0, 2.5, 3.0, 3.5, 4.0, 4.5, 5.0, 5.5, 6.0 мм

Материал:

2.0-2.5 – стальные с никелированным покрытием

3.0-6.0 – алюминиевые, с анодированным покрытием



ОРГАНИЗАТОРЫ ДЛЯ СПИЦ И КРЮЧКОВ

Органайзер предназначен для компактного хранения инструментов для вязания, шитья и любых принадлежностей для рукоделия.

арт. OGN-01

43 ячейки для спиц и крючков

6 карманов для аксессуаров

Размер: 43 × 21 × 2 см

Материал: нейлон



огурцы



клетка

арт. OGN-02

18 ячеек для спиц и крючков

6 карманов для аксессуаров

Размер: 27,5 × 20,5 × 3 см

Материал: нейлон



цветы



огурцы



клетка



Продаются без содержимого, представленного на фотографии



Продаются без содержимого, представленного на фотографии



Продаются без содержимого, представленного на фотографии

Новинка!

арт. **OGN-03**

13 резиновых петель и 7 кармашков.
 В комплект входят: 10 съемных прозрачных
 файлов с 30 кармашками
 Размер: 34 × 21 × 3 см
 Материал: прочный кожзаменитель,
 100 % полиуретан



Новинка!

арт. **OGN-04**

15 резиновых петель и 8 кармашков
 Размер: 43 × 23 × 2 см
 Материал: прочный кожзаменитель,
 100% полиуретан



бирюза



розово-
золотой



коричнево-
золотой

БОБИНЫ ДЛЯ НАМОТКИ НИТЕЙ

Применяются для намотки мулине и ниток небольшой длины при вязании. С помощью бобин и наперстка для вязания арт. СР-04 удобно вязать жаккардовые полотна. Бобины облегчают работу, нити не будут спутываться между собой.

арт. **WPR-05**

Длина: 6 см

Упаковка: 5 шт.

арт. **WPR-10**

Длина: 10.5 см

Упаковка: 10 шт.

Материал: пластиковые



зеленый



синий



желтый

НАПЕРСТКИ ДЛЯ ВЯЗАНИЯ ЖАККАРДОВЫХ УЗОРОВ

Применяются при вязании жаккардовых узоров для распределения нитей разных цветов.

арт. **СР-02**, 2 нитенаправителя

Ø 1.8 см, без дна

Материал: металлический

арт. **СР-04**, 4 нитенаправителя.

Ø 1.5 см, длина 4 см

Материал: пластиковый





ДИСКИ КУМИХИМО

Кумихимо - это японская традиция плетения разнообразных шнурков и тесемок. Для работы понадобится специальный диск и прочные нитки, такие как мулине, пряжа, шнуры сатиновые или вощеные, проволока. При плетении нити легко фиксируются в прорезях диска, которые для удобства пронумерованы. Яркие браслеты, колье, сережки, брелоки для пояса, шнуры - все это можно сделать с помощью диска кумихимо.

арт. **KVQ**, 15 × 15 см
для плетения плоских шнуров

арт. **OKR**, Ø 14 см
для плетения круглых шнуров
Материал: EVA





МАРКИРОВОЧНЫЕ КОЛЬЦА

Маркировочные кольца применяются для отметки нужных мест при вязании, например, начало прибавления петель, петель реглана, начала кругового оборота. Кольца с замком размером 30 мм подойдут для отметок при вязании изделий из толстой и средней пряжи.



MKL-12



MK-70

арт. **MKL-20**
 Размер: 20 мм
 Упаковка:
 20 шт. в чехле
 Материал: пластик


ХИТ

арт. **MKL-12**
 Размер: 30 мм
 Упаковка:
 12 шт. в чехле
 Материал: пластик


ХИТ

арт. **MK-20**
 Размер: \varnothing 20 мм
 Упаковка: 20 шт. в чехле
 Материал: пластик


ХИТ

арт. **MKK-50**
 Набор маркировочных колец:
 \varnothing 6 мм – 20 шт.
 \varnothing 10 мм – 20 шт.
 \varnothing 17 мм – 10 шт.
 Упаковка: 50 шт. в чехле
 Материал: пластик



арт. **MK-70**
 Набор маркировочных колец: круглые, петли, кольца с замком.
 Упаковка:
 70 шт. в блистере
 Материал: пластик



СЧЕТЧИКИ РЯДОВ

арт. ECR

Электронный счетчик предназначен для счета провязанных рядов. Работает от одной батарейки LR41 (батарейка в комплект не входит). Имеет силиконовый браслет, мягкий и приятный на ощупь. Надевается на палец. Материал: пластиковый корпус, силиконовый держатель.



арт. CR

Механическое приспособление для счета рядов, надевается на спицу. \varnothing 2–5 мм
 \varnothing 4.25–6.5 мм
Материал: пластик



ПРИСПОСОБЛЕНИЯ ДЛЯ ИЗГОТОВЛЕНИЯ ПОМПОНОВ И ОБВЯЗЫВАНИЯ

арт. **PM-2**

Упаковка: 1 пара, 3 размера
Материал: пластиковое



арт. **PM-4**

В комплекте 4 размера: 3.5, 5.5, 7.0, 9.0 см
Материал: пластиковое



арт. **PMP**

Приспособление «Вилка»
Размер: 3 и 5 см, длина: 12.5 см
Материал: пластиковое



арт. **RKR-19**, Ø 19 мм, Упаковка: 15 шт.

арт. **RKR-25**, Ø 25 мм Упаковка: 15 шт.

арт. **RKR-28**, Ø 28 мм Упаковка: 15 шт.

арт. **RKR-38**, Ø 38 мм Упаковка: 8 шт.

Материал: пластиковые



ЛИНЕЙКА ДЛЯ ОПРЕДЕЛЕНИЯ РАЗМЕРОВ СПИЦ

арт. **KM**

Упаковка: 1 шт. в чехле
Материал: пластик



ХИТ



ИГЛЫ

Предназначены для сшивания вязаных изделий нитью любой толщины. Имеют широкое ушко и закругленный кончик.

арт. **NL-001**
гибкая
Длина: 13.7 см
Материал:
пластиковая
Упаковка:
1 шт. в чехле



арт. **N-009**
Длина: 5 см
Материал:
пластиковые
Упаковка:
2 шт. в блистере



арт. **N-001**
Материал:
металлические
Упаковка:
2 шт. в блистере



арт. **NL-003**
Набор игл с прямым и изогнутым кончиком.
Материал: пластиковые
Упаковка: 3 шт. в блистере



арт. **NL-005**
Набор игл с длинным ушком: 5 размеров.
Материал: пластиковые
Упаковка: 5 шт. в блистере



арт. **SP-24**
Наметочные.
Материал: пластиковые
Упаковка: 24 шт.



НАКОНЕЧНИКИ ДЛЯ СПИЦ

Благодаря эластичному пластику прочно крепятся на спицах и позволяют удерживать петли, препятствуя их соскальзыванию.

арт. **PP-02**
Размер:
2–6.5 мм, 5–10 мм
Упаковка: 2 шт.
одного размера
в чехле



арт. **PP-03**
Размер:
2–5 мм, 5–10 мм
Упаковка: 2 шт.
одного размера
в чехле



арт. **PP-04**
Размер:
2–6.5 мм, 5–10 мм
Упаковка: 2 шт.
разного размера
в чехле



КОНТЕЙНЕРЫ ДЛЯ ПРЯЖИ

Удобен при использовании пряжи в мотках. Нить не спутывается и не пачкается. Устойчивый корпус. Прозрачная пластиковая крышка контейнера позволит видеть остаток клубка и контролировать его расход. Благодаря небольшому размеру контейнер можно взять с собой в дорогу и наслаждаться вязанием во время путешествия.

арт. **YRK-01**, размер 11 × 9,5 см
 арт. **YRK-02**, размер 16 × 14 см
 Материал: пластик
 Упаковка: 1 шт. в цветной коробке



ПРИСПОСОБЛЕНИЕ «МОТОВИЛО»

Предназначено для перемотки пряжи в моток. Инструкция по использованию прилагается.

Размер: 17 × 9,5 × 13,5 см
 Материал: пластик



ПУГОВИЦЫ ДЛЯ ОБВЯЗЫВАНИЯ

Сделайте свой дизайн пуговицы: обвяжите заготовку пряжей, мулине, лентами, бисером на нитях и пр.

арт. **BGO-22**, размер 22 мм, 10 шт.
 арт. **BGO-36**, размер 36 мм, 6 шт.
 Материал: пластик





ПРИСПОСОБЛЕНИЕ ДЛЯ ИЗГОТОВЛЕНИЯ ЦВЕТОВ

С помощью приспособления вы можете круглый год наслаждаться любимыми цветами, выполненными своими руками по своему собственному вкусу. Инструкция по изготовлению цветов находится на оборотной стороне упаковки.

арт. **WIN-02**

В комплекте: 60 сменных пластиковых штифтов, пластиковая основа и игла.

Материал: пластик



МАШИНКИ ДЛЯ ПИЛИНГА

Легкие и удобные в обращении! Работают от 2 батареек тип AA (батарейки в комплект не входят). Имеют прозрачный съемный контейнер для сбора срезанных катышков и специальную щеточку для чистки машинки.

арт. **RPM-01**, компактная

арт. **RPM-02**, имеет удобную ручку и широкую рабочую поверхность для срезания катышков, что позволяет быстро очистить изделие больших размеров.

Материал: пластик



ЩЕТОЧКИ ДЛЯ ПИЛИНГА

С помощью щеточки можно легко и быстро избавиться от катышков на трикотажном и вязаном изделии. Щеточка не оставляет зацепок и затяжек. Прочная и удобная.

арт. **PE-01**, белая

арт. **SS-021**, коричневая

Материал: пластик

Упаковка: 1 шт. в блистере



ВИЛКИ ДЛЯ ВЯЗАНИЯ

арт. **VL-10**

Виды ширины: 10, 20, 30,
40, 50, 60, 70, 80, 100 мм

Состоит из 3 стержней
и 2 держателей с отверстиями.

Материал: металлические стержни,
пластиковые держатели



БЛОКАТОРЫ ДЛЯ НОСКОВ

Незаменимое приспособление для тех, кто часто вяжет носки. Изготовлены из высококачественной нержавеющей стали. Используются для эффективной и быстрой сушки и придания правильной, красивой формы носкам. Удобный крючок блокактора, позволяет повесить и быстро высушить изделие.



арт. **SBM**

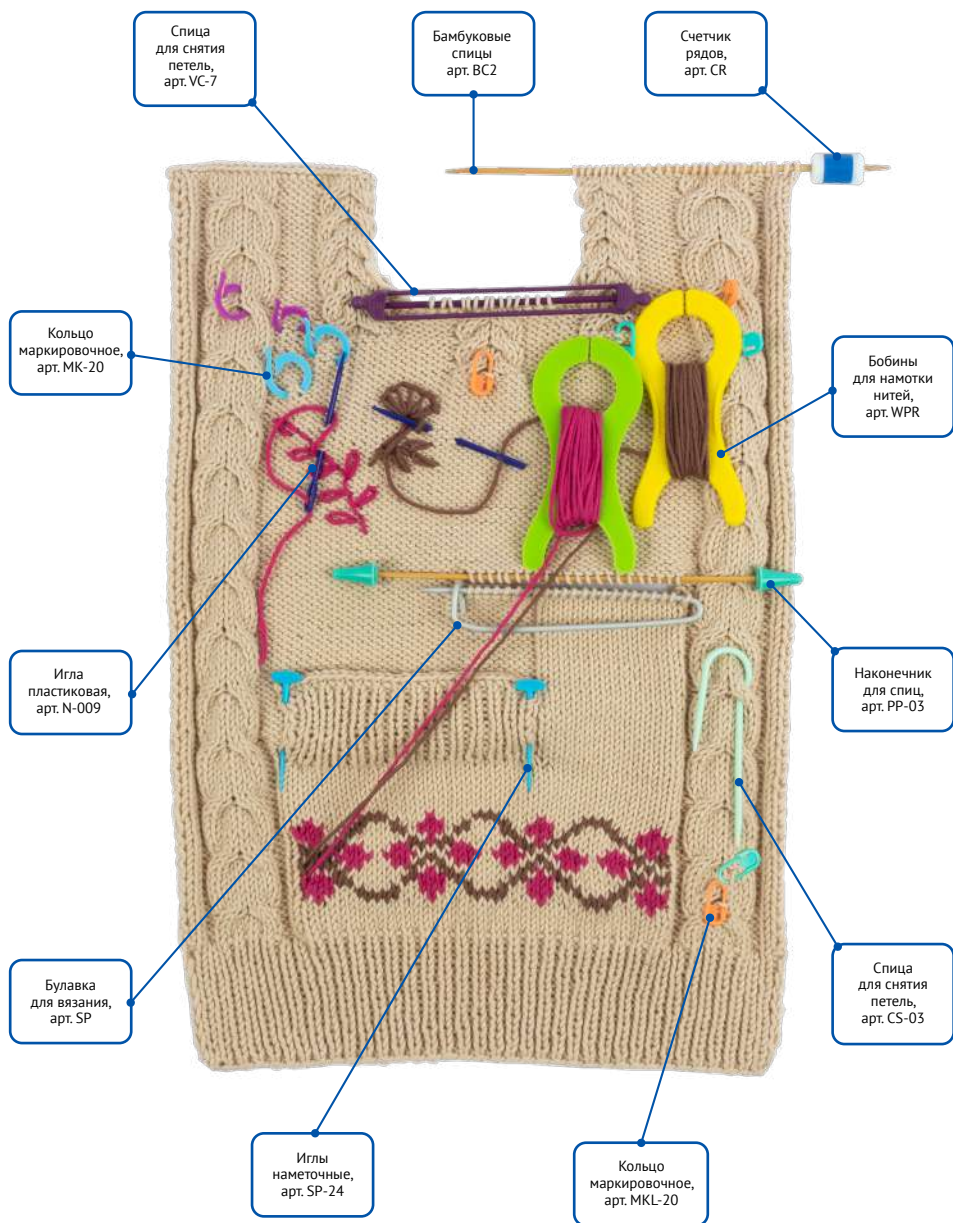
Размеры: 25–27, 32–34, 36–38, 40–42, 43–45

Материал: стальные

Упаковка: 1 пара



ПРИМЕНЕНИЕ АКСЕССУАРОВ ДЛЯ ВЯЗАНИЯ



ШЕРСТЬ И ИНСТРУМЕНТЫ ДЛЯ ФЕЛТИНГА (ВАЛЯНИЯ)

Фелтингом называют валяние из шерсти. Эта техника позволяет создавать великолепные игрушки, картины, декор и разнообразные аксессуары. С помощью специальных игл, имеющих надсечки, мыльной воды в руках мастериц рождаются настоящие шедевры.



**ШЕРСТЬ
ДЛЯ ФЕЛТИНГА**



ШЕРСТЬ ДЛЯ ВАЛЯНИЯ

Натуральная шерсть для валяния (гребенная лента) – прекрасный материал для различных техник валяния. Шерсть проходит обработку на специальном оборудовании, которое вычесывает все грубые волокна. В ленте остаются только самые тонкие волокна и очень редко встречаются остевые.

Шерсть для валяния арт. FY-050 и TFS-050 различается тониной и длиной волокна. Волокна FY-050 более тонкие – это делает шерсть мягкой и шелковистой на ощупь. Такая шерсть подходит для изготовления мелких аксессуаров, предметов одежды, картин в технике «Шерстяная акварель»[®]. Волокно TFS-050 чуть более толстое и грубое, позволяет быстро набирать объем изделия, подходит для изготовления игрушек, цельноваленых предметов одежды и аксессуаров, может использоваться в качестве учебного материала.
100 % шерсть.

арт. FY-050

однотонная, тонкая,
диаметр волокна 22.6 мкр,
длина 55–60 мм
Упаковка 50 г



Цветовая карта



Цветовая карта

арт. TFS-050
однотонная,
полутонкая,
диаметр волокна 27.6 мкр,
длина 71.4–79.8 мм
Упаковка 50 г





арт. MY-050
 меланж, полутонкая,
 диаметр волокна 27.6 мкр,
 длина 71.4–79.8 мм
 Упаковка 50 г



арт. SY-050
 сливер,
 толщина волокна 22.7 мкр,
 длина 64.2 мм
 Используется для набора
 основного объема
 валяных изделий.
 Упаковка 50 г

Цветовая карта арт. MY-050


6015 6024 6027 6036 6048 6062 6063 6069 6078 6083 6084 6096 6101 6104 6110 6111 6112 6114

арт. AFW-040
 полутонкая,
 100 % шерсть
 Упаковка 4 цвета
 по 10 г

Разноцветные наборы шерсти пригодятся и начинающим, и опытным мастерам. Шерсть можно использовать для валяния мелких элементов, проработки деталей и расстановки акцентов. Набор замечательно подходит для детского творчества, позволяя юным любителям рукоделия проявлять фантазию и воплощать яркие идеи.



ассорти № 1

ассорти № 2

ассорти № 3

ассорти № 4

ассорти № 5



ассорти № 6

ассорти № 7

ассорти № 8

ассорти № 9

ассорти № 10

арт. FV-025
 100 % вискоза,
 диаметр волокна 18.5 мкр,
 длина 73–87.1 мм
 Упаковка 25 г

Гладкое и блестящее вискозное волокно – замечательный декоративный материал для различных видов творчества: сухого и мокрого валяния, изготовления и отделки предметов одежды и аксессуаров, картин в технике «Шерстяная акварель»®. В палитре представлены цвета с эффектными переливами оттенков.



0042

0083

0140

0173

0190

0223

0257

0230

0262

0311

0472

0496

0601

1011

1214

1229

1258

1346

1554

1592

1603

3852

ИНСТРУМЕНТЫ ДЛЯ ВАЛЯНИЯ

Применяются для валяния шерсти, для обработки изделий, придания более четкой, выразительной формы и гладкости. Благодаря прорезиненной части ручки не выскальзывает из рук и не натирает мозолей на пальцах. Иглы имеют насечки, которые позволяют сплутывать и уплотнять волокна шерсти.



Новинка!



арт. **FND-003**

- иглы № 40 тонкие стальные
- 3 стальные иглы с трехгранным сечением
- двухсторонняя разборная пластиковая ручка: треугольной формы – для объемных работ овальной формы – для плоского валяния

арт. **FN-007**

- иглы № 40 тонкие стальные
- 7 сменных иголок в держателе
- пластиковая разборная ручка



арт. **FN-001**

- иглы № 36 толстая стальная
- одинарная несменная стальная игла
- пластиковая ручка



арт. **FN-006**

- иглы № 36 толстая стальная
- деревянная разборная ручка
- в ходе работы можно менять иглы на нужный размер

ИГЛЫ ДЛЯ ФЕЛТИНГА



**ИНСТРУМЕНТЫ
ДЛЯ ФЕЛТИНГА**




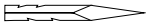
арт. FNG

Сменные иглы имеют никелированное покрытие, которое защищает иглу от коррозии и окисления. Прочные и долговечные. Упакованы в прозрачный пластиковый футляр, удобный для хранения.


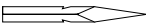
арт. FNB, FN-005, FN-008 – FN-011

В блистере 5 сменных игл для фелтинга. Изготовлены из закаленной нержавеющей (легированной) стали марки 13Х, качество металла соответствует ГОСТ 5950-2000.



Артикул, кол-во в упаковке	Номер, пиктограмма	Назначение
ТИП ТРЕУГОЛЬНОЕ СЕЧЕНИЕ		

FNR (5 шт. в пакете)	 	Грубые иглы используются на начальном этапе сваливания грубого волокна.
FN-005 ХИТ (5 шт. в блистере)	№ 50 – грубая № 60 – грубая № 70 – грубая	
FNG-01 с никелированным покрытием (6 шт. в футляре)	№ 25 – очень грубая № 36 – толстая № 40 – тонкая	
	№ 36 – толстая № 40 – тонкая	Толстые применяются на начальном и среднем этапе валяния.
		Тонкие подходят для тонких шерстяных волокон, мелких деталей, финишной обработки.


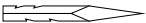

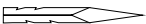
ТИП КОРОНА, ТРЕУГОЛЬНОЕ СЕЧЕНИЕ		
--	--	--

FN-008 (5 шт. в блистере)	 	Для работы только на поверхности изделия. Применяются для приваливания к основному изделию мелких элементов: шевелюры волос, ресничек у кукол, лохматых игрушек.
	№ 38 – средняя	

ТИП ОБРАТНЫЕ, ТРЕУГОЛЬНОЕ СЕЧЕНИЕ		
--	--	--

FNB-005 (5 шт. в блистере),	 	Для создания меха игрушкам. При помощи этих игл ворсинки шерсти вытягиваются из валяного изделия наружу.
FNG-02 с никелированным покрытием (6 шт. в футляре)	№ 32 – грубая № 40 – тонкая	

ТИП ЗВЕЗДА		
-------------------	--	--

FN-009 ХИТ трехлучевые (5 шт. в блистере)	 	Универсальные иглы. Подходят для работы на всех этапах валяния: полируют поверхность, приглаживают ворсинки, не оставляют проколов, приваливают плоские детали.
FN-010 ХИТ четырёхлучевые (5 шт. в блистере),	№ 38 – средняя	
FNG-03 с никелированным покрытием (6 шт. в футляре)	 	Количество засечек позволяет ускорить процесс сваливания. Применяются для основной и отделочной работы.
	№ 38 – средняя	

НАБОРЫ ИГЛ		
-------------------	--	--

FN-011 ХИТ (5 шт. в блистере)	№ 36 – толстые 2 шт. № 40 – тонкие 3 шт.	Иглы имеют треугольное сечение. Применяются на разных этапах валяния. № 36 – для создания основной формы изделия, № 40 – для финишной обработки изделия.
FNG-04 ХИТ с никелированным покрытием (6 шт. в футляре)	№ 36 – толстые 2 шт. № 38 – средние 2 шт. № 40 – тонкие 2 шт.	В наборе несколько игл для разных этапов валяния, что удобно для начинающих рукодельниц. № 36 – с треугольным сечением, для начального этапа, № 38 – тип звезда, для основной и отделочной работы, № 40 – с треугольным сечением, для финишной обработки изделия.

ПРИСПОСОБЛЕНИЕ ДЛЯ ВАЛЯНИЯ ШАРИКОВ

Веселый, легкий способ сделать валяные шарики за несколько минут! Инструкция по изготовлению шарика прилагается. Готовые шарики можно использовать для создания украшений, бус, браслетов, сережек и много другого.

арт. **BSF**

Материал: пластик



УСТРОЙСТВО ДЛЯ ФИЛЬЦЕВАНИЯ

Устройство идеально расчесывает и смешивает волокна шерсти. Защищает пальцы во время работы с иглами для фелтинга. Очень удобно при валянии маленьких деталей. Легко убирает запутавшиеся волокна со щеток-подушек для валяния.

арт. **FNC**

Материал: пластиковая ручка, стальные зубчики




ПЛЕНКА ВОЗДУШНО-ПУЗЫРЧАТАЯ

Используется в технике мокрого валяния. Материал ПВД (полиэтилен высокого давления) трехслойный, прозрачный

арт. **PDV-1**, 50 × 50 см

Материал: полиэтилен



ХИТ

НАПЕРСТКИ ДЛЯ ФЕЛТИНГА

Применяется для защиты пальцев при работе с иглами для фелтинга. Специальное покрытие предотвращает скольжение игл. Очень удобны при валянии маленьких деталей.

арт. **FN-002**

Материал: резина

В упаковке 5 размеров

в блистере: № 00, 0, 1, 2, 3



ЩЕТКИ-ПОДУШКИ ДЛЯ ВАЛЯНИЯ

Чтобы не поранить руки при случайном протыкании изделия насквозь и уберечь иглу от повреждений, рекомендуем использовать подложку – специальную щетку-подушку.

арт. **FN-003**, 9,5 × 11 см

арт. **FN-004**, 11,5 × 16 см

Материал: пластик

Упаковка: 1 шт. в блистере



ПОДЛОЖКА ДЛЯ ВАЛЯНИЯ

Используется в качестве основы при сухом валянии. Защищает рабочую поверхность и предохраняет иглу от преждевременной поломки. Подложка плотная, устойчива к прокалыванию, хорошо держит форму.

арт. **FNP-001**, 15 × 10 × 6 см

Материал: пенополиуретана

Упаковка: 1 шт. в пакете



ХИТ

▶ Леонардо® онлайн-мастерская



Онлайн-мастерская «Леонардо» проект для тех, кто не представляет свою жизнь без творчества! С нами учиться новому и создавать уникальные вещи можно в любой точке мира 24/7.

Вас ждут:

- подробные пошаговые инструкции;
- советы и лайфхаки экспертов «Леонардо»;
- консультации мастеров.

Следите за обновлениями и **погружайтесь в творчество** вместе с «Леонардо» – у вас точно все получится!



Подробности на сайте
mk.leonardo.ru

© Все фотографии, тексты, рисунки, представленные в данном каталоге, являются объектами интеллектуальной собственности. Их полная или частичная перепечатка без письменного согласия правообладателей будет нарушением прав на интеллектуальную собственность.

За нарушение прав на интеллектуальную собственность предусмотрена гражданско-правовая, административная и уголовная ответственность. Отношения по охране и защите прав на интеллектуальную собственность регулируются частью IV Гражданского Кодекса РФ; ст. 7.12, 14.10 Кодекса об административных правонарушениях РФ; ст. 146, 147, 180 Уголовного кодекса РФ.

Представленные в каталоге торговые марки Alpina®, Adelia®, Visantia®, ARACHNA®, GAMMA®, Zlatka®, Micron®, VISTA-ARTISTA®, NORMAN®, «Иголочка»®, «Леонардо»® не могут быть использованы вами в личных целях без письменного согласия правообладателей.

При размещении скопированных материалов в сети Интернет или других площадках ссылка на сайты www.firma-gamma.ru и www.leonardo.ru обязательна.

Информация, представленная в каталоге, является справочной и не может служить основанием для предъявления претензий и рекламаций. Технические характеристики и цены на товары уточняйте перед покупкой. Указанная стоимость расходных материалов является расчетной и может меняться. Данное предложение не является публичной офертой.

Внимание! Оттенки цветов товаров могут отличаться от изображения в каталоге из-за особенностей цветопередачи. В целях исполнения обязанности по информированию покупателей о товарах без взимания дополнительной платы стоимость настоящего каталога включена в стоимость товаров.



Интернет-магазин «Леонардо» – это тысячи товаров для хобби, рукоделия и творчества. А также расширенный ассортимент, не представленный в розничных магазинах, регулярные акции и специальные предложения!

Удобный каталог, сгруппированный по направлениям творчества, позволяет легко сориентироваться в широком ассортименте магазина. Рекомендации сопутствующих товаров, оценки и отзывы других покупателей помогут выбрать материалы для нового творческого проекта или определиться с подарком близкому человеку.

Выбирайте и покупайте прямо на сайте в удобное время и в любом месте: дома, в дороге, в обеденный перерыв – интернет-магазин доступен круглосуточно!

Оформить заказ – быстро и просто, а доставка осуществляется в любой населенный пункт мира.

Больше идей для вдохновения на сайте leonardo.ru

- **Уроки творчества:** более 1500 подробных описаний создания изделий своими руками
- **База знаний:** путеводитель по материалам и инструментам, описание основных приемов и техник в разных видах творчества
- **Статьи:** заметки об истории возникновения рукоделия, о современных трендах и многом другом.

**Спрашивайте в лучших
магазинах вашего города**

Адрес ближайшего магазина

**ВОЗЬМИ
КАТАЛОГ
БЕСПЛАТНО!**

Розничные продажи



www.leonardo.ru

АО «Планета увлечений», 105554, г. Москва, ул. 11-я Парковая, д. 9/35,
ОГРН 1077761771537



www.igla.ru

ООО «Жаккард», 105554, г. Москва, ул. 11-я Парковая, д. 9/35,
ОГРН 1137746742869

Оптовые продажи



г. Москва, 111024, 5-я Кабельная ул., д. 3
Тел./факс: +7 (495) 784-77-88,
741-70-07, 913-53-25
www.firma-gamma.ru
e-mail: office@firma-gamma.ru

АО «Гамма ТД», 111024, г. Москва, ул. 5-я Кабельная, д. 3,
ОГРН 1127747085212

Если в ближайшем к вам магазине товары из каталога отсутствуют или представлены не полностью – принесите туда этот каталог и попросите расширения ассортимента! **Наличие полного и хорошего ассортимента в магазине – неотъемлемое право творческого человека!**